



Muebles Orts, S.L.

Avda. de Alemania, 11 • Apdo. de Correos 77 • 03420 Castalla (Alicante) ESPAÑA

Tel: (+34) 966 560 007 • Fax: (+34) 966 560 541

info@mueblesorts.com

www.mueblesorts.com



Mobiliario de Oficina

ORTSOFFICE 17



ORTSOFFICE 17

MOBILIARIO DE OFICINA

CATÁLOGO GENERAL

CATÁLOGO
GENERAL

Muebles Orts



ORTSOFFICE

Mobiliario de oficina

Nous présentons notre nouveau catalogue de mobilier de bureau ORTSOFFICE, ce programme est conçu pour offrir les performances requises par la demande actuelle grâce à la grande variété de bureaux, meubles auxiliaires, caissons roulettes et statiques, des séparateurs et un système modulaire très ample où la croissance horizontale est illimitée, tout cela permet de meubler de petits bureaux et de grands espaces de travail.

Design moderne avec des lignes droites et courbes sinueuses dans les plans de travail Duna et angulaires, donnent à ce programme, la fonctionnalité et l'ergonomie nécessaires pour répondre aux besoins actuels, en fin de compte un design raffiné et conçu pour offrir des performances maximales.

Le presentamos nuestro nuevo catálogo de mobiliario de oficina ORTSOFFICE, este programa está pensado para ofrecer las prestaciones que requieren las oficinas actuales gracias a la extensa gama en mesas, muebles auxiliares, bucks rodantes y estáticos, divisorias y una gran variedad modular donde el crecimiento horizontal es ilimitado, todo esto permite amueblar desde pequeños despachos individuales hasta grandes espacios de trabajo.

Con un diseño moderno de líneas rectas y sinuosas formas curvas en las mesas Duna y Angulares, confieren a este programa la funcionalidad y ergonomía necesarias para cumplir con las exigencias actuales, en definitiva un diseño depurado y diseñado para ofrecer las máximas prestaciones.

We are proud to present our new office furniture catalogue ORTSOFFICE. This programme has been created to satisfy the needs of today's offices with its extensive range of desks, auxiliary furniture, stationary and movable storage cabinets, partitions, dividers and a wide variety of modular office furniture for unlimited horizontal growth, and it can all be used to furnish anything from small separate offices up to large workspaces.

The modern straight lines and sinuous curves in the Duna and Angulares desks makes this programme both functional and ergonomic, which means it can satisfy the current demands at the office with a refined design, created with the ultimate features.



Pag.05 SERIE
Basic

Pag.59 SERIE
Nova

Pag.103 SERIE
Quadro

Pag.127 SERIE
Tecno

Pag.151 Mesas de Reunión
y mostradores

Pag.169 Colectividad
Eco

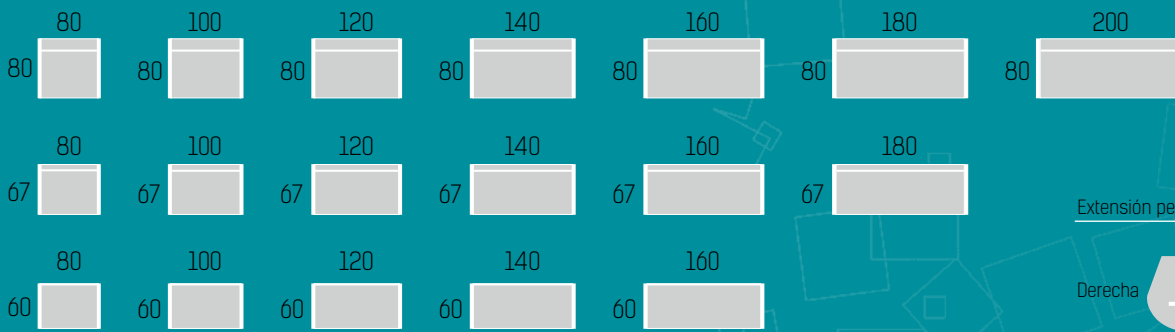
Pag.199 Librerías y
Módulos

Pag.203 Silleria

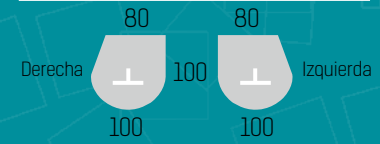
Pag.213 Muestrario
de colores



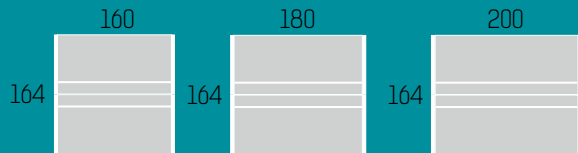
MESAS RECTAS



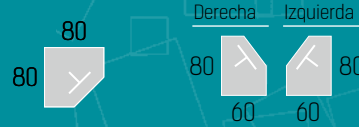
Extensión península



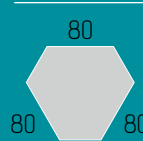
MESAS DOBLE PUESTO



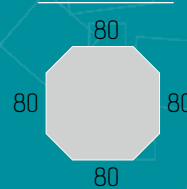
ÁNGULOS Y UNIONES




UNIÓN A3



UNIÓN A4




Ejemplos composiciones de unión A3 y A4



MESAS DE DIRECCIÓN

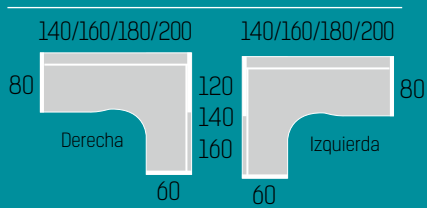


ALAS

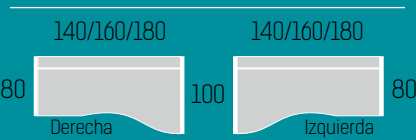


MESAS ERGONÓMICAS

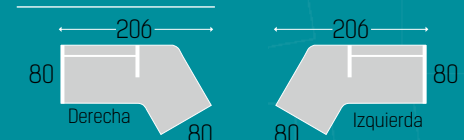
ANGULAR



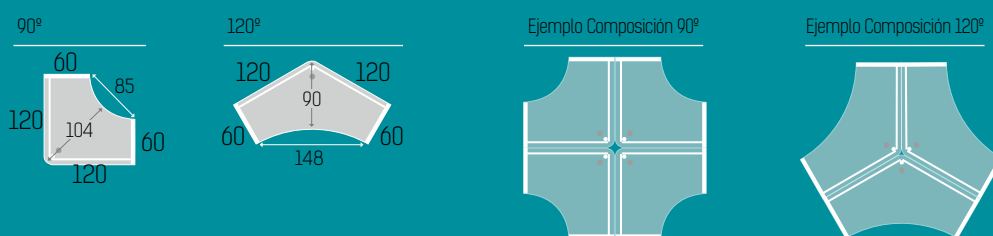
DUNA



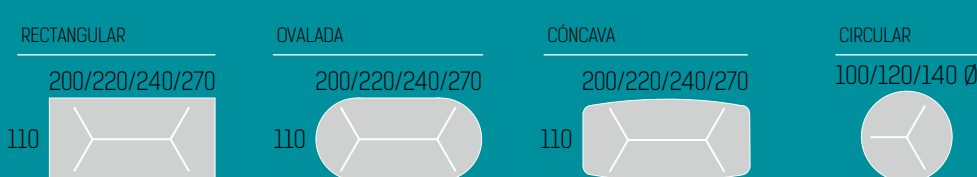
DINA



MESAS MULTIPUESTO



MESAS DE REUNIÓN





SERIE BASIC



BASIC se caracteriza por la funcionalidad de su diseño y la calidez aportada por los distintos acabados madera, estas características junto con la gran variedad de posibilidades y soluciones hacen de esta serie ideal para amueblar cualquier tipo de oficina desde despachos individuales hasta grandes instalaciones.

BASIC se caractérise par la fonctionnalité de son design par les différentes finitions en bois mélaminé, ces caractéristiques ainsi que la grande variété de possibilités et de solutions font de cette série un complément idéal pour meubler tout type de bureaux individuels ou grandes d'installations.

BASIC is distinguished for its functional design and the warmth conveyed through the different wood finishes. These features, together with countless possibilities and solutions, make this series ideal to furnish any type of space from individual offices to large facilities.



Serie
BASIC 01



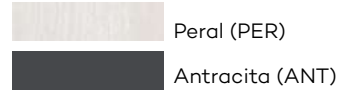


Líneas rectas y funcionales, esenciales para la organización en el trabajo de oficina dando múltiples soluciones de forma óptima.

Lignes droites et fonctionnelles, essentielle pour l'organisation au travail offrant de multiples solutions de façon optimale.

Straight, functional lines and many great solutions that are essential to organise office work.


Melamina



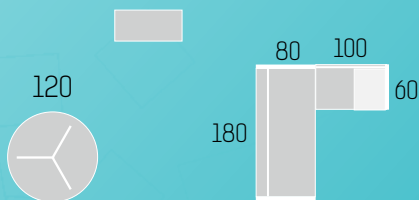
Tap. Polipiel



Tirador



Serie
BASIC 01



- 1 B721 Mesa circular 120
- 1 B105 Mesa recta basic 180x80
- 1 X881 Ala simple de 100x60
- 1 X894 Módulo soporte 4 cajones
- 1 X1085 Librería de 2 ptas. 200x90
- 1 X916 Pasacables 80 Ø
- 3 CR100 Silla Cris
- 2 CON100PA Sillón Confidente Patín
- 1 DIR100BA Sillón Dirección



Serie
BASIC 02





Serie **BASIC 02**

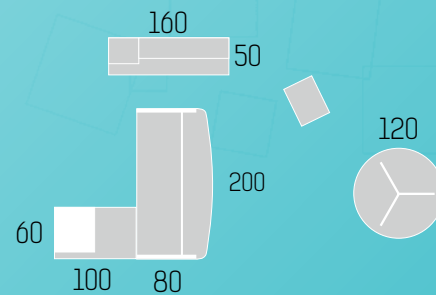
BASIC ofrece varios modelos de mesas de dirección que destacan por su elegancia y suavidad de líneas.

BASIC propose plusieurs modèles de plan compact manager qui se distinguent par leur élégance et la douceur des lignes.

BASIC has various models of executive desks that are distinguished for their elegance and smooth lines.



Serie **BASIC 02**



- 1 B721 Mesa circular 120
- 1 B151 Mesa Dirección 200
- 1 X881 Ala simple de 100x60
- 1 X894 Módulo soporte 4 cajones
- 1 X890 Buck 3 cajones ruedas
- 1 X1260 Módulo salita 160x54,6 2p. 3 caj.
- 1 X1250 Tapa para Mód. salita 160
- 1 X1271 Módulo salita vertical 120x40
- 1 X1269 Estante pared 120
- 3 CR100 Silla Cris
- 2 CON100PA Sillón Confidente Patín
- 1 DIR100BA Sillón Dirección

Melamina



Wengue (WEN)

Tapizado



A16

Tap. Polipiel



Negro

Tirador



T6

ORTSOFFICE dispone de una gran variedad en modelos y medidas que confieren a este programa grandes posibilidades a la hora de amueblar cualquier oficina aprovechando el espacio de una forma óptima.

ORTSOFFICE dispose d'une grande variété de modèles et de mesures qui offrent à ce programme de grandes possibilités pour meubler de façon optimale tout espace de bureau.

ORTSOFFICE has a large assortment of models and sizes available in this programme so the most can be made of the space in any office.

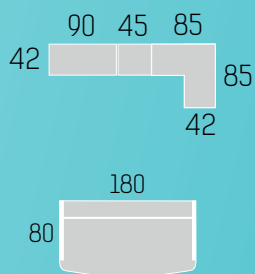


Serie
BASIC 03





Serie
BASIC 03



- | | | |
|---|-----------------|---------------------------------------|
| 1 | B150 | Mesa Dirección 180 |
| 1 | X891 | Buck 1 cajon + 1 arch. ruedas. |
| 1 | X982 | Módulo impresora 80x54. |
| 1 | X1084 | Librería 200x90,4 - 4 ptas. |
| 1 | X1030 | Librería 200x46,5 estantes. |
| 1 | X1088 | Librería rincón 200. |
| 1 | X818 | Mesa de espera pie metálico. |
| 2 | CON100PA | Sillón Confidente Patín |
| 1 | DIR100BA | Sillón Dirección base aluminio |

Melamina



Tap. Polipiel



Tirador





Serie
BASIC 04





Serie **BASIC 04**



Melamina

-  Peral (PER)
-  Antracita (ANT)

Tapizado

-  A15

Tirador

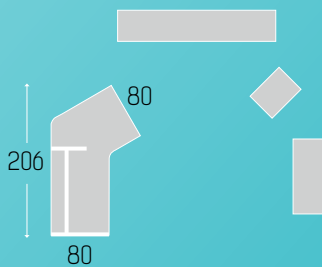


La mesa DINA con su forma ergonómica de 120° facilita el acceso al módulo de cajones que queda integrado perfectamente en la mesa. (Módulo soporte opcional)

Le bureau DINA avec sa forme ergonomique de 120° facilite l'accès au module tiroirs qui s'intègre parfaitement au bureau. (Module support facultatif)

The 120° ergonomic shape of the DINA desk makes it easier to get to the drawer unit that fits in with it perfectly. (Optional support unit)

Serie **BASIC 04**



- 1 B156 Mesa Mód. Dina
- 1 X902 Módulo soporte 2 caj. + 1 arch.
- 1 X978 Módulo movil
- 1 X980 Módulo aux. puertas correderas
- 1 X1283 Armario PC office 160x210
- 1 NEW100BASY Silla New air





Serie
BASIC 05





Serie **BASIC 05**



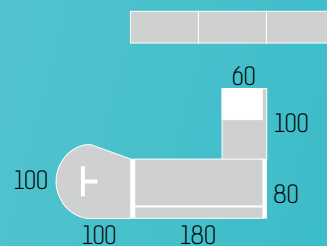
Sistema antivuelco en todos los cajones y archivos.

Système antibasculement dans tous les tiroirs et caissons dossiers suspendu.

Rollover protection system in all the drawers and filing cabinets.

Serie **BASIC 05**

- 1 B105 Mesa oficina de 180x80 .
- 1 B164 Ext. península derecha.
- 1 X881 Ala simple 100x60.
- 1 X894 Módulo soporte 4 cajones.
- 1 DIR100BA Sillón dirección base aluminio
- 2 CON100PA Sillón confidente patín
- 2 X1085 Librería 200x90,4 ptas enteras
- 1 X1081 Librería 200x90,4 2 archivadores
- 1 X1121 Conjunto puertas cristal superiores 90,4x200



Melamina

 Olmo (OLM)

Tap. Polipiel

 Blanco

Tirador







Serie
BASIC 06



La mesa doble puesto incorpora de forma estructural un sistema de canal para facilitar el cableado, se accede mediante 2 tapetas longitudinales practicables.

En los extremos de la canal se incluyen pasacables para el paso del cableado en sentido vertical y horizontal.

Le plateau à double poste incorpore structurellement un système de goulotte d'électrification afin de faciliter le passage de fils, accessible par deux passe-câbles vertical et horizontal.

The double post desk has a channelled cable organiser system incorporated into its structure, and this can be accessed through 2 practical covers that run lengthways.

The wires and cables can be run through the cable organiser system from one end to another, both vertically and horizontally.

Melamina

 Serenity (SER)


 Blanco (BLG)

Tapizado

 A16

Tirador

 T 37




Serie
BASIC 06



- 2 B197
 - 4 X895
 - 2 B204
 - 6 X1007
 - 1 X1018
 - 1 X1015
 - 4 NEW100BASY
- Mesa doble puesto 160.**
Módulo soporte 2 caj. + 1 arch.
Divisoria mesa doble puesto tablero.
Armario modular 119,5x90,4 2 ptas. enteras.
Tapa para 4 módulos. 181x84
Tapa para 2 módulos 181x42
Silla New air

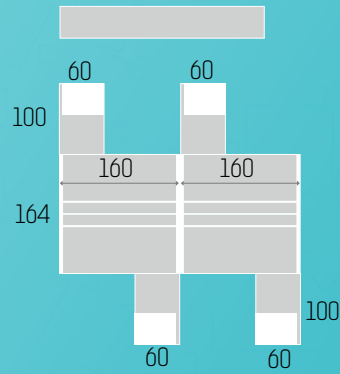




Serie
BASIC 07



Serie
BASIC 07



- | | |
|---------------------|---|
| 2 B197 | Mesa doble puesto 160. |
| 4 X894 | Módulo soporte 4 cajones. |
| 2 B204 | Divisoria mesa doble puesto tablero. |
| 2 B173 | Divisoria lateral 67 cm. |
| 4 X1016 | Tapa para 3 módulos. 271,5x42. |
| 2 X1061 | Librería 119,5x90,4 2 ptas. enteras. |
| 1 X1059 | Librería 119,5x90,4 2 archivadores |
| 4 SIG100BPCP | Silla Signo base poliamida. |

Melamina

 Blanco (BLG)

 Antracita (ANT)

Tapizado

 A08

Tirador



Detalle del canal pasacables, entre la divisoria y la tapeta cerrada queda un espacio de 1 cm. para el paso de cables.

Détails de la goulotte, entre le séparateur et le couvercle il reste un 1cm. pour passer les fils.

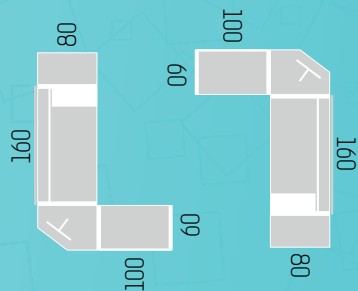
Details of the cable organiser system, there is a space of 1 cm between the divider and the closed cover to run the cables through.



Serie
BASIC 07






Serie
BASIC 08



- 2 B104
 - 2 B115
 - 2 B163
 - 2 B942
 - 2 X895
 - 2 X1050
 - 2 X1051
 - 2 SIG100BACP
- Mesa recta 160x80.**
Mesa recta 100x60.
Ángulo de unión 80x60 izq.
Divisoria frontal tapizada 160cm.
Módulo soporte 2 caj. + 1 arch.
Módulo superior bajo Librería 80.
Bajo Librería altura 74x80 2 puertas.
Silla Signo base aluminio.



Melamina

-  Peral (PER)
-  Serenity (SER)
-  Rojo (RJO)

Tapizado

-  AO4
-  A12

Tirador



Serie BASIC 08

Divisorias frontales de tablero melamínico, tapizadas o de metacrilato confieren a este programa una gran versatilidad.

Séparateurs frontal de mélamine, tapissés ou méthacrylate offrent à ce programme un grand choix.

Melamine front dividers upholstered or made of methacrylate to make this programme extremely versatile.



Los armarios modulares están pensados para zonas de paso o como separadoras de ambientes, gracias a la trasera vista de tablero melamínico que se puede fabricar en cualquier color.

Se ofrece en alturas de
84,5 - 122,5 - 163,5cm.

Les bibliothèques modulaires sont conçues pour des passages ou comme séparations d'environnement, grâce au panneau arrière de mélamine qui peuvent être fabriqués dans toutes les couleurs.

Disponible en différentes hauteurs
84,5 à 122,5 - 163,5cm.

The modular shelving systems are designed for transit areas or as partitions to create different atmospheres, because the melamine back can be made in any colour.



Available in heights of
84.5 - 122.5 - 163.5cm.



Serie **BASIC 09**



Melamina

-  Blanco (BLG)
-  Antracita (ANT)

Tapizado

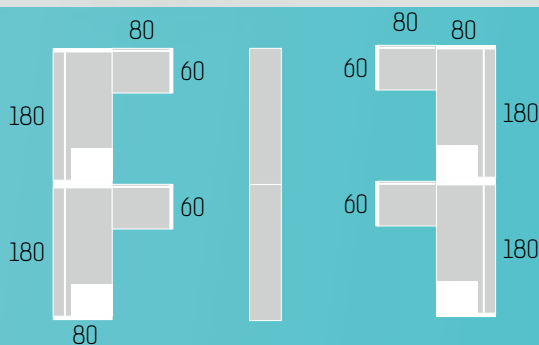
-  A16

Tirador



T 37

Serie **BASIC 09**



- 4 B105
- 2 B122
- 2 B126
- 4 X895
- 4 X1007
- 2 X1015
- 4 SIG100BPCP

- Mesa recta 180x80.
- Ala mesa 80x60 derecha.
- Ala mesa 80x60 izquierda.
- Módulo soporte 2 caj. + 1 arch.
- Armario modular 119,5x90,4 - 2 puertas enteras.
- Tapa para 2 módulos 181x32.
- Silla Signo base poliamida.



Serie **BASIC 10**



Melamina

 Blanco (BLG)

 Menta (MEN)

Tapizado

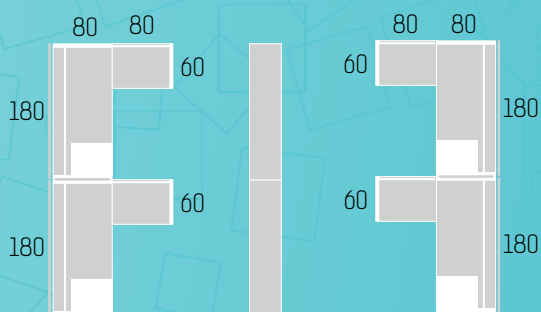
 A09

Tirador



T 37

Serie **BASIC 10**




- 4 B105 Mesa recta 180x80.
- 4 B122 Ala mesa 80x60 derecha.
- 4 B126 Ala mesa 80x60 izquierda.
- 4 X895 Módulo soporte 2 caj. + 1 arch.
- 4 B943 Divisoria frontal 180 tapizada.
- 4 B182 Divisoria lateral 80 tapizada
- 4 X1002 Armario modular 82x90,4 - 2 puertas enteras.
- 2 X1015 Tapa para 2 módulos 181x32.
- 4 SIG100BPCP Silla Signo base poliamida.




Serie BASIC 11

- 2 B105 Mesa recta 180x80.
- 2 B126 Ala mesa 80x60 izquierda.
- 2 X895 Módulo soporte 2 caj. + 1 arch.
- 2 B943 Divisoria frontal 180 tapizada.
- 2 B182 Divisoria lateral 80 tapizada
- 4 X1002 Armario modular 82x90,4 - 2 ptas enteras.
- 2 X1015 Tapa para 2 módulos 181x32.
- 2 SIG100BPCP Silla Signo base poliamida.



Melamina

 Blanco (BLG)

Tapizado

 A16

Tirador



T 37

Serie
BASIC 11





Serie
BASIC 12





Melamina



Maple (MAP)



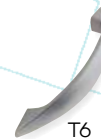
Gris Metal (GME)

Tapizado



A15

Tirador



T6

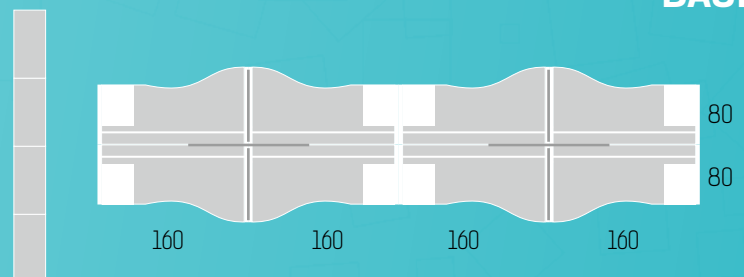
la mesa DUNA gracias a su forma ergonómica facilita el crecimiento horizontal y posibilita la formación de mesas multipuesto.

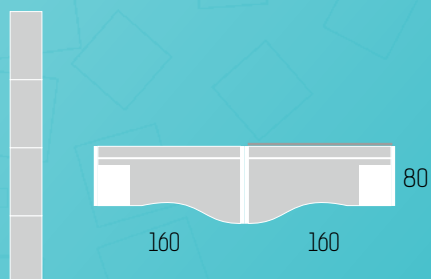
Bureau DUNA grâce à sa forme ergonomique facilite la croissance horizontale et permet la formation de bureaux multipostes.

The ergonomic shape of the DUNA desk favours horizontal growth making a multipost desk arrangement possible at the office.



- 4 B262 Mesa Duna 160 derecha.
- 4 B265 Mesa Duna 160 izquierda.
- 2 BD950 Divisoria compartida 160.
- 4 B191 Divisoria lateral 100.
- 4 X894 Módulo soporte 4 cajones.
- 4 X895 Módulo soporte 2 caj. + 1 arch.
- 2 X1059 Librería 122x90,4 - 2 archivadores.
- 2 X1061 Librería 122x90,4 - 2 puertas enteras
- 8 SIG100BPCP Silla Signo base poliamida.
- 8 B11 Conjuntos brazos signo.



Serie
BASIC 13

- | | | |
|---|-------------------|---|
| 1 | B262 | Mesa Duna 160 derecha. |
| 1 | B265 | Mesa Duna 160 izquierda. |
| 2 | B950 | Divisoria frontal 160. |
| 2 | X995 | Soporte metálico CPU lateral. |
| 1 | X894 | Módulo soporte 4 cajones. |
| 1 | X895 | Módulo soporte 2 caj. + 1 arch. |
| 2 | X1059 | Librería 122x90,4 - 2 archivadores. |
| 2 | X1061 | Librería 122x90,4 - 2 puertas enteras. |
| 2 | NEW100BASY | Silla New air |

Melamina

 Maple (MAP)


 Gris Metal (GME)
Tapizado

 A12
Tirador

 T6


Serie
BASIC 13





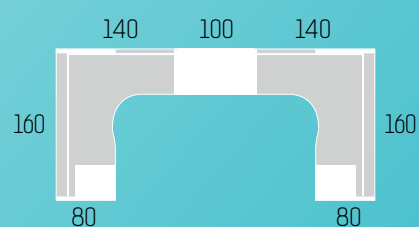


Serie
BASIC 14







Serie BASIC 14



Melamina

	Teka (TEK)
	Peral (PER)

Tapizado

	A12
---	-----

Tirador



- 1 B220
- 1 B231
- 2 B934
- 2 X894
- 1 X979
- 2 NEW100BASY

Mesa Angular 160x140 derecha.
Mesa Angular 160x140 izquierda.
Divisoria frontal 160 melamina.
Módulo soporte 4 cajones.
Módulo unión mesas fondo 60.
Silla New air.

Serie
BASIC 14



Las mesas angulares ofrecen múltiples posibilidades, como mesa individual o en grupo, con infinidad de configuraciones posibles.

Les tables angulaires offrent de multiples possibilités, comme table individuelle ou multiposte, avec de nombreuses configurations possibles.

Numerous layouts are possible with the angular desks; they can be arranged separately or in a group.

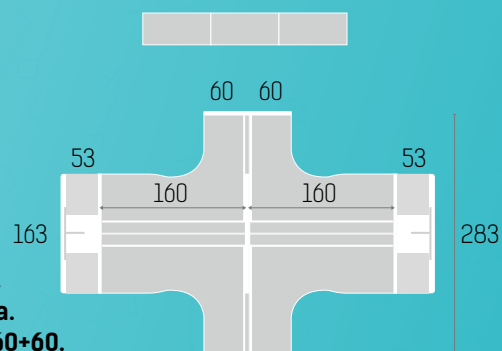




Serie
BASIC 15





Serie BASIC 15



- 2 B220 Mesa Angular 160x140 derecha.
- 2 B231 Mesa Angular 160x140 izquierda.
- 2 X1354 Extension mesa con divisoria 60+60.
- 4 X894 Módulo soporte 4 cajones.
- 2 BD938 Divisoria compartida 2 mesas individuales 80cm.
- 2 B174 Divisoria lateral 80cm.
- 4 NEW100BASY Silla New air.

Melamina

-  Blanco (BLG)
-  Olmo (OLM)

Tapizado

-  A16

Metacrilato traslúcido

-  Blanco hielo

Tirador



T6




Serie
BASIC 15

Con un diseño inteligente y funcional la mesa angular basic representa una solución a estancias con poco espacio.

Avec une conception intelligente et fonctionnelle la table Basic offre une solution a des espaces reduits.

With an intelligent and practical design the basic angular desk is a perfect solution for small spaces.



Serie **BASIC 16**



Melamina



Tapizado



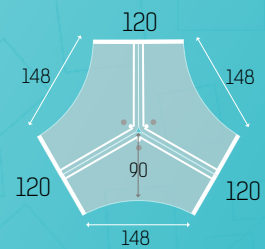
Metacrilato traslúcido



Tirador



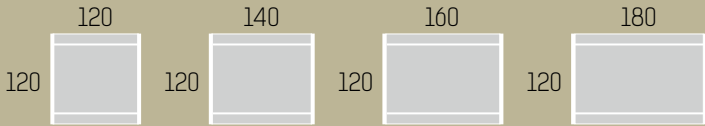

Serie **BASIC 16**



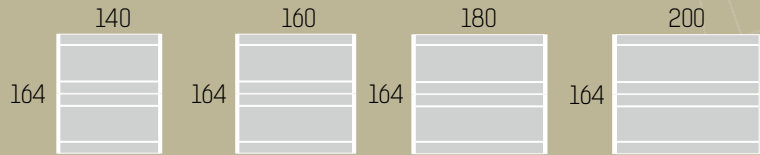
- 3 B267
- 3 X894
- 3 B190
- 3 NEW100BASY

Mesa multipuesto 120°.
Módulo soporte 4 cajones.
Divisoria lateral 78 metacrilato.
Silla New air.

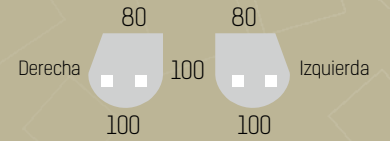
MESAS RECTAS



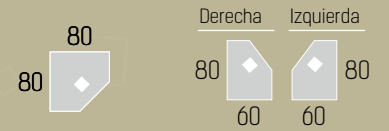
MESAS DOBLE PUESTO



Extensión península



ÁNGULOS Y UNIONES

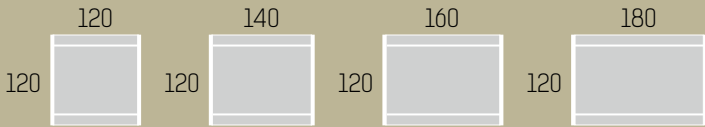


EXTENSIONES MESAS RECTAS

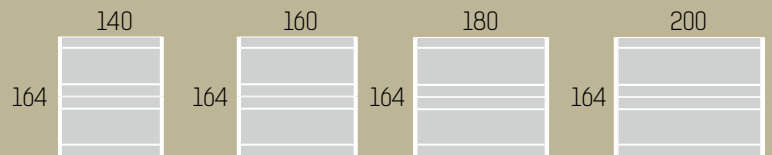
FONDO 80



FONDO 120



FONDO 164 MESA DOBLE PUESTO

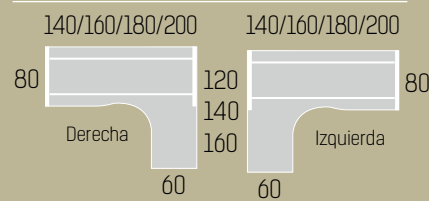


ALAS



MESAS ERGONÓMICAS

ANGULAR



DINA



MESAS DE DIRECCIÓN





SERIE NOVA



De línea moderna, combina una estructura metálica de patas tipo pórtico y una superficie de tablero de 25mm de espesor con diferentes diseños de acabado o con la opción de tapa de tablero compact de 13mm. de espesor color blanco y núcleo negro.

La estructura metálica se puede acabar con recubrimiento epoxi en colores gris metal, blanco o grafito.

Ligne moderne, combine une structure métallique de pieds portiques et un panneau de 25 mm d'épaisseur avec différentes couleurs et option de panneau Compac de 13mm. en couleur blanc avec chant noir.

La structure métallique peut être terminée avec un revêtement époxy en gris, blanc ou graphite.

Designed along modern lines, combining a metallic structure of portico-type legs and a 25 mm top available in different finishes or with the option of a compact 13 mm top in white with a black core.

The metallic structure can be finished in an epoxy coating in metallic grey, white or graphite.



Serie
NOVA 01

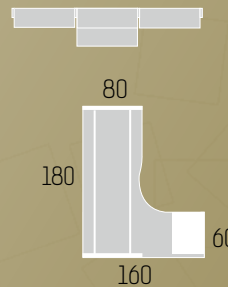


Serie
NOVA 01

Elegantes estanterías formadas por columnas de aluminio anodizado con la posibilidad de combinar con módulos que complementan entornos de trabajo confortables y dinámicos.

Elégantes colonnes d'étagères en aluminium anodisé qui peuvent se placer avec des modules comme complément pour un travail confortable.

Elegant shelves formed by anodised aluminium columns that can be combined with modules to complement comfortable and dynamic work spaces.



- 1 N403
- 1 N315
- 1 X894
- 2 X1156
- 2 X1158
- 15 X1161
- 1 X1243
- 1 X1251
- 1 SIG100BPCP
- 1 B11

Mesa angular 160x180 izquierda.
Canal portacables 180.
Módulo soporte 4 cajones.
Columna lateral 220.
Columna central 220
Estante de 80 para columna.
Módulo salita 80x71 - 2 ptas.
Tapa para mod. salita de 80.
Silla Signo base poliamida.
Conjuntos brazos signo.

Melamina

-  Teka (TEK)
-  Gris Metal (GME)

Estructura mesa

-  Gris metal

Tapizado

-  A15

Tirador

Serie
NOVA 01







Serie NOVA 02

Mesas operativas y de semidirección con un estilo moderno y funcional.

Dispone de complementos auxiliares como ángulos y alas que refuerzan su operatividad.

Bureaux operatif et de direction avec un style moderne et fonctionnel. Disponible des accessoires auxiliaires tels que des angles de liaisons et prolongation.

Workstations and semi-executive desks in a modern and functional style.

Auxiliary accessories such as corners and wings are available to provide more space.

Melamina

 Wengue (WEN)

 Blanco (BLG)

Tap. Polipiel

 Blanco

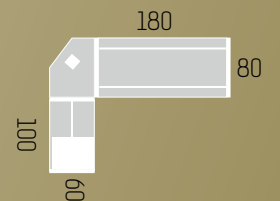
Estructura mesa

 Blanco

Tirador



Serie NOVA 02



- 1 N275 Mesa recta Nova 180x80.
- 1 N335 Faldón metálico 180.
- 1 N283 Mesa de oficina Nova 100x60.
- 1 X891 Buck 1 caj. + 1 arch. ruedas
- 1 N429 Angulo unión 60x80 Nova.
- 1 DIR100BA Sillón dirección base aluminio

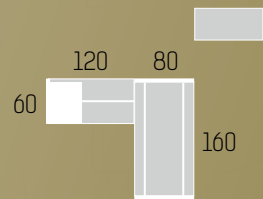




Serie
NOVA 03





Serie NOVA 03



- 1 N274 Mesa recta Nova 160x80.
- 1 N334 Faldón metálico 160.
- 1 X918 Conducto flexible subida cable.
- 1 N291 Ala 120x60 mesa Nova.
- 1 X890 Buck 3 cajones ruedas.
- 1 X1058 Librería 122x90,4 estantes.
- 1 X1117 Conjunto puertas cristal enteras 122x90,4
- 1 SIG100BACP Silla Signo base aluminio.

Melamina

-  Blanco (BLG)
-  Teka (TEK)

Tapizado

-  A04

Estructura mesa

-  Blanco

Tirador



Serie
NOVA 03

El faldón metálico y la canal portacables forma parte de la gran variedad en complementos para la mesa Nova.

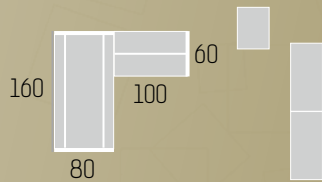
Detalle de las puertas en vidrio traslúcido enmarcadas en aluminio.

Le voile de fond métallique et la goulotte d'électrification en alu font partie de la grande variété d'accessoires pour le bureau Nova.

Détail des portes en verre translucide en-marqués en alu.

The metallic modesty panel and cable tray form part of the great variety of accessories for the Nova desk. Detail of the translucent glass doors framed in aluminium.



Serie
NOVA 04

- | | | |
|---|----------|------------------------------------|
| 1 | N274 | Mesa recta Nova 160x80. |
| 1 | N290 | Ala mesa Nova 100. |
| 1 | N324 | Faldón melamina 160. |
| 1 | X918 | Conducto flexible subida cable. |
| 1 | B950 | Divisoria frontal metacrilato 160. |
| 1 | X916 | Pasacables 80Ø. |
| 1 | X891 | Buck 1 caj. + 1 arch. ruedas. |
| 2 | X1060 | Librería 122x90,4 - 2 ptas. bajas. |
| 1 | DIR100BA | Sillón dirección base aluminio |

Melamina
 Peral (PER)

 Antracita (ANT)
Estructura mesa
 Antracita
Tap. Polipiel
 Negro
Metacrilato traslúcido
 Grafito
Tirador

T 37

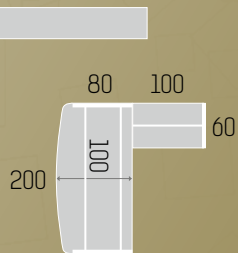


Mesa equipada con divisoria frontal de metacrilato, faldón melamina, pasacables de 80mm con conducto subida cables, ala de 100cm. Todos los complementos necesarios para una mesa de trabajo.


Bureau équipé avec séparateurs en méthacrylate, mélaminé, goulotte de 80 mm avec descente articulée, angle de 100cm. Tous les accessoires nécessaires pour un espace de travail.

Desk equipped with a front divider in methacrylate, melamine modesty panel, 80 mm cable tray with cable conduit, 100 cm wing. All the accessories necessary for a workstation.



Serie
NOVA 05

- 1 N371 Mesa dirección Nova 200x80.
- 1 N326 Faldón melamina 200.
- 1 N290 Ala 100x60 mesa Nova.
- 1 X1291 Armario PC office 84x210.
- 1 X890 Buck 3 cajones ruedas.
- 1 DIR100BA Sillón dirección base aluminio
- 1 CON100PA Sillón confidente patín

Melamina
 Blanco (BLG)
Estructura mesa
 Antracita
Tap. Polipiel
 Blanco
Tirador

T 37



Serie
NOVA 05



**Melamina**

Gris Metal (GME)
Maple (MAP)

Estructura mesa

Gris metal

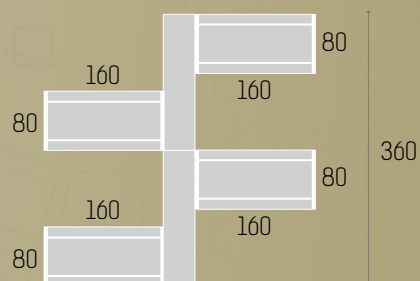
Tapizado

A08

Tirador

T6

Serie NOVA 06



- 4 N274
- 2 X1005
- 2 X1006
- 2 X1015
- 4 SIG100BPCP

Mesa recta 160x80 Nova.
Armario modular 119,5x90,4 - 2 arch.
Armario modular 119,5x90,4 - 2 ptas bajas.
Tapa para dos módulos 181x42.
Silla Signo base poliamida.



Detalle de los Armarios modulares como divisorias de zonas de trabajo, gracias a la trasera vista de tablero melamínico que se puede fabricar en cualquier color.

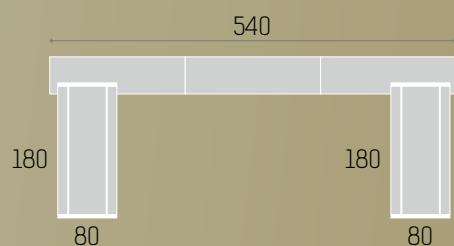
Détail des modules de bibliothèque comme séparateurs de zones de travail, grâce au fond en panneau mélaminé peuvent se fabriquer dans toutes les couleurs.

Detail of the bookcase modules used to divide work areas, thanks to the melamine back that can be manufactured in any colour.





Serie
NOVA 07



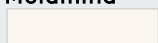
- 2 N381
- 1 X1291
- 1 X1292
- 1 X1290
- 2 SIG100BPCP
- 2 B11

Mesa Credenza 180x80.
Credenza 3 cajones derecha.
Credenza 3 cajones izquierda.
Credenza 2 ptas. correderas.
Silla Signo base poliamida.
Conjuntos brazos signo.


Serie
NOVA 07



Melamina

 Blanco (BLG)

Estructura mesa

 Antracita

Tapizado

 A15

Tirador



T6

Las mesas credenza es una nueva idea que nace de la necesidad práctica de optimizar el espacio, es una evolución en el concepto de trabajo, el mismo módulo credenza hace de apoyo de la mesa y conexión con otros puestos de trabajo.

La table Credenza est une nouvelle idée qui surgit de la nécessité d'optimiser l'espace, c'est une évolution du concept de travail, le même module d'appui Credenza fait d'appui sur le bureau et les autres postes de travail.

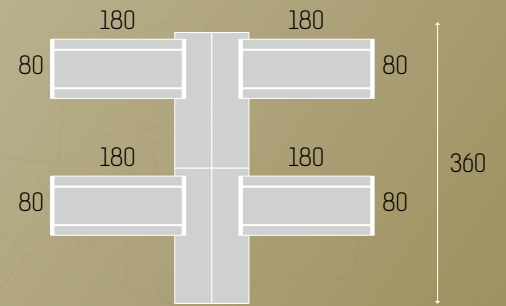
The credenza table is a new idea arising from the practical need to optimise space. An evolution in the concept of work, the credenza module serves as support for the desk and as a connection to other workstations.



Serie
NOVA 08



Serie
NOVA 08



- | | |
|---------------------|--------------------------------------|
| 4 N381 | Mesa Credenza 180x80. |
| 2 X1291 | Credenza 3 cajones derecha. |
| 2 X1292 | Credenza 3 cajones izquierda. |
| 8 X916 | Pasa cables 8Ø |
| 4 NEW100BASY | Silla New air. |

Melamina

 Peral (PER)

Estructura mesa

 Gris metal

Tapizado

 A16

Tirador

 T6

Melamina

Blanco (BLG)

Estructura mesa

Antracita

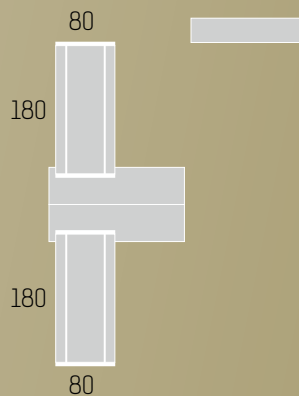
Tapizado

A15

Tirador



Serie
NOVA 09



- 2 N381
- 1 X1291
- 1 X1292
- 4 X916
- 1 X1152
- 2 SIG100BACP

Mesa Credenza 180x80.
Credenza 3 cajones derecha.
Credenza 3 cajones izquierda.
Pasa cables 8Ø
Librería modular 220x146,4 3 cuerpos
Silla Signo base aluminio.



Serie
NOVA 09





Melamina

- Blanco (BLG)
- Olmo (OLM)

Estructura mesa

- Gris metal

Tapizado

- A04

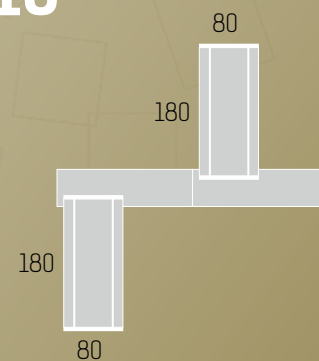
Tirador



Serie **NOVA 10**



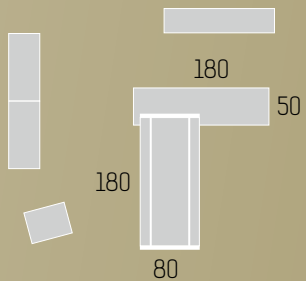
Serie **NOVA 10**



- 2 N381 Mesa Credenza 180x80.
- 1 X1291 Credenza 3 cajones derecha.
- 1 X1292 Credenza 3 cajones izquierda.
- 4 X916 Pasa cables 8Ø
- 2 NEW100BASY Silla New air.



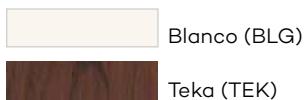
Serie
NOVA 11



- 1 N381
- 1 X1291
- 1 X1152
- 2 X1080
- 2 X1120
- 1 X890
- 1 DIR100BA

Mesa Credenza 180x80.
Credenza 3 cajones derecha.
Librería modular 220x146,4 3 cuerpos
Librería 200x90,4 estantes.
Conjunto puertas cristal enteras 90,4x200
Buck 3 cajones ruedas
Sillón dirección base aluminio

Melamina



Estructura mesa



Tap. Polipiel



Tirador



Serie
NOVA 11

Máxima eficacia en la funcionalidad de la mesa Credenza, un conjunto de mesa y mueble auxiliar muy práctico y elegante.

Efficacité dans la fonctionnalité de la table Credenza, un ensemble de bureau et meuble auxiliaire très pratique et élégant.

Maximum efficiency in the functionality of the Credenza, a very practical combination of table and sideboard.








Serie
NOVA 12



Melamina

-  Blanco (BLG)
-  Serenity (SER)
-  Gris Metal (GME)

Estructura mesa

-  Blanco

Tapizado

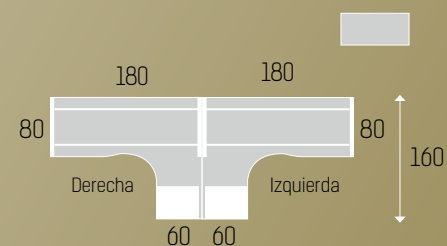
-  A16

Tirador



T6

Serie
NOVA 12



- 1 N392
- 1 N403
- 2 X916
- 2 X894
- 1 X1083
- 2 NEW100BASY

Mesa angular 180x160 derecha.
Mesa angular 160x180 izquierda.
Pasa cables 8Ø
Módulo soporte 4 cajones.
Librería 200x90,4 - 2 ptas. bajas.
Silla New air.



Serie
NOVA 13

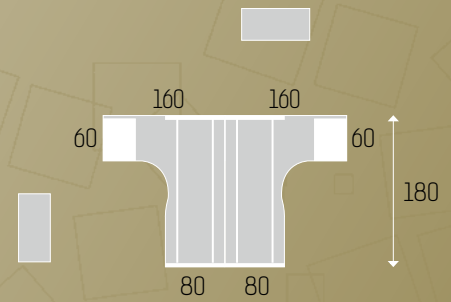




Serie **NOVA 13**






Serie **NOVA 13**



- 1 N392 Mesa angular 180x160 derecha.
- 1 N403 Mesa angular 160x180 izquierda.
- 1 N421 Divisoria mesa doble puesto 180 (metacrilato)
- 2 X916 Pasa cables 8Ø
- 2 X894 Módulo soporte 4 cajones.
- 1 X1083 Librería 200x90,4 - 2 ptas. bajas.
- 1 X1086 Librería 200x90,4 - 4 cajones
- 1 X1121 Conj. ptas. cristal superiores 90,4x200
- 2 NEW100BASY Silla New air.



Melamina

-  Blanco (BLG)
-  Serenity (SER)
-  Gris Metal (GME)

Estructura mesa

-  Blanco

Tapizado

-  A16

Metacrilato traslúcido

-  Blanco hielo

Tirador





Estructura metálica de tubo cuadrado de 60x60 mm. con vigas transversales acabado en pintura epoxi en colores blanco, gris metal o antracita. Se ofrece en dos versiones; mesa individual y mesa doble puesto, en este caso incorpora un sistema de tapas deslizantes facilitando así el acceso a la canal portacables.

Como elementos opcionales dispone de divisorias, bandejas porta cables, faldones de melamina y metálicos.

Structure métallique de tube carré de 60x60 mm . avec poutres transversales finition en peinture époxy en couleur blanche, gris métal ou anthracite. Il se vend en deux modèles; bureau individuel et double poste, dans ce cas il contient un système de plateau coulissants facilitant ainsi l'accès à la goulotte.


Comme éléments facultatifs comprennent des séparateurs, goulottes, voile de fond mélaminé et métalliques.

60x60 mm metallic square tubular structure, with transversal beams finished in white, metallic grey or anthracite epoxy paint.

Available in two versions; individual and double workstation. In this case it incorporates a system of sliding tops, thus enabling access to the cable tray.

Optional elements include melamine and metallic dividers, cable trays, modesty panels.

Tablero compac

 Blanco

Melamina

 Serenity (SER)

Estructura mesa

 Gris metal

Tapizado

 A15

Metacrilato traslúcido

 Blanco hielo

Tirador



T 37



Serie
NOVA 14





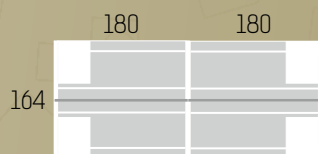
Opcional: tablero compact de 13 mm. de espesor, laminado en blanco a las dos caras con núcleo en color negro, este tablero ofrece unas características especiales como son; su alta densidad, resistencia a la humedad, a la flexión y al manchado .

En option : panneau Compac de 13 mm. d'épaisseur, laminé en blanc a deux faces avec le chant en noir, ce panneau offre des caractéristiques spéciales telles que; haute densité, résistant à l'humidité, à la friction et aux tâches.

Optional: compact 13 mm top, laminated in white on both sides with a black core, this board offers special characteristics of high density and resistance to dampness, warping and stains.



Serie
NOVA 14



- 1 NC352
- 1 NC356
- 2 N421
- 2 N360
- 1 N362
- 4 X890
- 4 SIG100BPCP

- Mesa doble puesto 180x164 (Tapas Compact).**
- Extensión Mesa doble puesto 180x164 (Tapas Compact).**
- Divisoria mesa doble puesto 180 (metacrilato)**
- Canal portacables mesa doble puesto.**
- Carcasa subida cables para mesa doble puesto.**
- Buck 3 cajones ruedas**
- Silla Signo base poliamida.**

***Mesa doble puesto siempre con tapas deslizantes.**



En las mesas con extensión la pata central está retranqueada para facilitar la operatividad de los usuarios.

La estructura de la mesa doble puesto NOVA y QUADRO incorpora un sistema de desplazamiento del tablero para facilitar el acceso a la bandeja portacables.

Dans les bureaux avec retour, le pied central est évidé pour faciliter l'usage des utilisateurs.

La structure du bureau double poste comme NOVA et QUADRO incorpore un système de déplacement du panneau pour faciliter l'accès à la goulotte.

In desks with extension the central leg is set back to allow the user greater freedom of movement.

The structure of the double workstation NOVA and QUADRO incorporates a system for moving the desktop to facilitate access to the cable tray.



Serie
NOVA 15

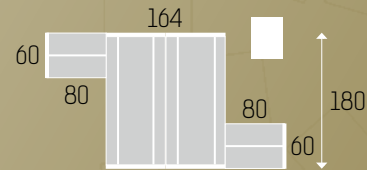




Serie **NOVA 15**



Serie **NOVA 15**



- 1 N352 Mesa doble puesto 180x164.
- 1 N383 Tapeta cubre huecos 180.
- 1 N360 Canal porta cables mesa doble puesto 180.
- 2 N289 Ala mesa serie Nova 80.
- 2 X891 Buck 1 caj. + 1 arch. ruedas.
- 2 SIG100BPCP Silla Signo base poliamida.

*Las Tapas de Mesa y ala son deslizantes.



Melamina



Estructura mesa



Tapizado



Tirador



Mesa doble puesto con alas Nova. En esta composición se incorpora entre las dos tapas la Tapeta cubre-hueco para que haya una comunicación visual entre las personas, esta tapeta esta provista de orificios de salida para cables.

Bureau double poste avec extension Nova. Dans cette composition nous avons inclus entre les deux bureaux un cache de sorte qu'il existe une communication visuelle entre les personnes.

Double workstation with Nova wings. This composition incorporates the Tapeta cover between the two desktops to allow visual communication between the users. This cover includes orifices for cables.



La mesa con extensión incorpora la pata central retranqueada para facilitar el desplazamiento del usuario en sus tareas.

Le bureau avec retour incorpore un pied central évidé afin de faciliter le mouvement de l'utilisateur.

The desk with extension incorporates a set-back central leg to allow the user greater freedom of movement while performing tasks.

Melamina

 Maple (MAP)

Estructura mesa

 Blanco

Tapizado


 A15

Tirador

 T 37



Serie **NOVA 16**

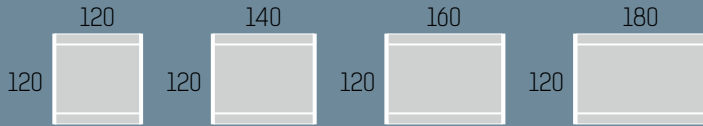


- 1 N273 Mesa recta Nova 140x80.
- 2 N278 Extensión mesa recta Nova 140x80.
- 3 X891 Buck 1 caj. + 1 arch. ruedas.
- 3 NEW100BASY Silla New air base aluminio.

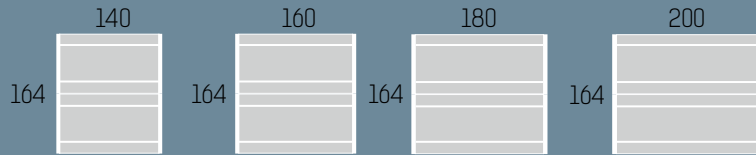
Serie
NOVA 16



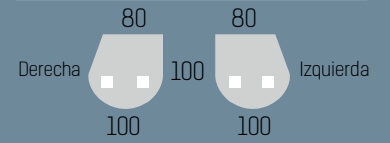
MESAS RECTAS



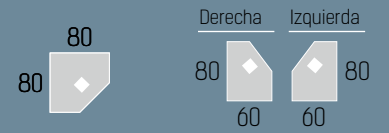
MESAS DOBLE PUESTO



Extensión península



ÁNGULOS Y UNIONES

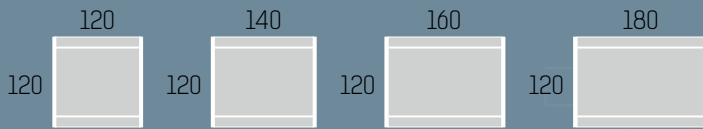


EXTENSIONES MESAS RECTAS

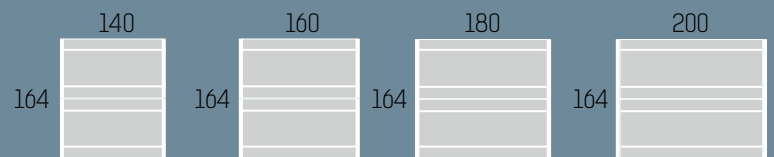
FONDO 80



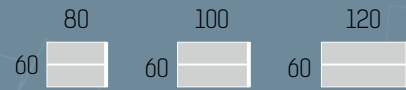
FONDO 120



FONDO 164 MESA DOBLE PUESTO

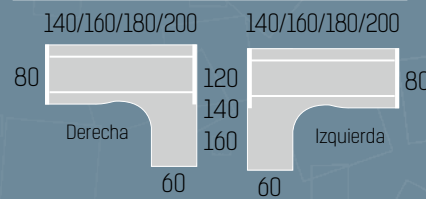


ALAS

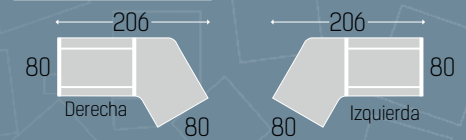


MESAS ERGONÓMICAS

ANGULAR



DINA



MESAS DE DIRECCIÓN






SERIE QUADRO



La serie Quadro se caracteriza por su estructura de patas tipo marco es una estructura fuerte y que a la vez transmite una imagen moderna y actual. La estructura se ofrece en tres acabados: blanco, antracita y gris metal.

La série Quadro se caractérise pour son pieds carré, c'est une structure solide et qui transmet simultanément une image moderne et contemporaine, celle-ci est disponible en trois finitions: anthracite, blanc et métallique.

The Quadro series is characterised by its frame-type leg structure, which is strong while, at the same time, transmitting a modern and contemporary image. The structure is available in three finishes: white, anthracite and metallic.



Serie
QUADRO 01





Serie QUADRO 01

Melamina

 Peral (PER)

 Antracita (ANT)

Tap. Polipiel

 Beige

Estructura mesa

 Gris metal

Tirador

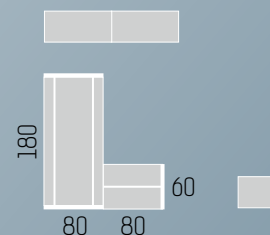


ORTSOFFICE se adapta al espacio, es la idea que se hace posible gracias a la flexibilidad y variedad de productos que componen el programa.

ORTSOFFICE s'adapte à l'espace, grâce à la flexibilité et la variété des produits qui composent le programme.

ORTSOFFICE adapts to the space available, thanks to the flexibility and variety of products that make up the collection.

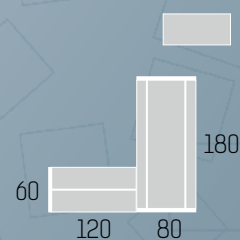
Serie QUADRO 01



- 1 Q485 Mesa recta Quadro 180x80.
- 1 Q501 Ala mesa quadro 100x60
- 1 X891 Buck 1 caj. + 1 arch. ruedas
- 2 X1060 Librería 122x90,4 2 ptas. bajas.
- 1 CON100PA Sillón Confidente Patín
- 1 DIR100BA Sillón Dirección



Serie
QUADRO 02



- 1 Q485 Mesa recta Quadro 180x80.
- 1 Q502 Ala mesa quadro 120x60
- 1 X891 Buck 1 caj. + 1 arch. ruedas
- 1 X1080 Librería 200x90,4 estantes.
- 1 X1120 Conjunto ptas. cristal enteras 90,4x200
- 1 DIR100BA Sillón Dirección

Serie
QUADRO 02



Melamina

 Blanco (BLG)


 Teka (TEK)

Estructura mesa

 Blanco

Tap. Polipiel

 Blanco



**Melamina**

 Blanco (BLG)

Estructura mesa

 Gris metal

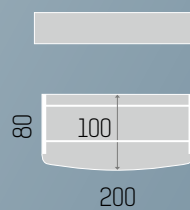
Tap. Polipiel

 Blanco

Tirador

T 37

Serie QUADRO 03



- | | | |
|---|----------|---|
| 1 | N371 | Mesa dirección Nova 200x80. |
| 1 | X1291 | Armario PC office 84x210. |
| 1 | X890 | Buck 3 cajones ruedas. |
| 1 | N316 | Canal portacables mesa recta individual |
| 1 | DIR100BA | Sillón dirección base aluminio |
| 2 | CON100PA | Sillón confidente patín |



Serie
QUADRO 03



Estructura metálica de tubo rectangular con patas tipo marco, incorpora dos vigas transversales con acabado en pintura epoxi en colores blanco, gris metal o antracita.

Se ofrece en dos versiones; mesa individual y mesa doble puesto.

Como elementos opcionales dispone de divisorias, bandejas porta cables, faldones de melamina y metálicos.

Structure métallique de tube rectangulaire avec pieds, il comprend deux poutres transversales avec une finition de peinture époxy en blanc, gris métallique ou anthracite.

Il s'offre en deux versions; bureau personnel et bureau double poste.

Comme éléments facultatifs comprenant les séparateurs, support claviers, voile de fond mélaminé ou métal.

Metallic rectangular tubular structure with frame-type legs, incorporating two transversal beams finished in white, metallic grey or anthracite epoxy paint.

Available in two versions; individual desk and double workstation

Optional elements include dividers, cable trays, melamine and metallic modesty panels.

Melamina

Blanco (BLG)

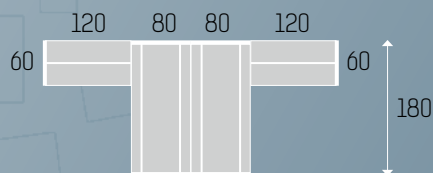
Estructura mesa

Antracita

Tapizado

A16

Serie QUADRO 04



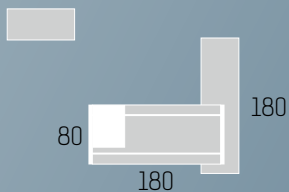
- 2 Q485 Mesa recta Quadro 180x80.
- 2 Q502 Ala mesa quadro 120x60.
- 2 N315 Canal portacables mesa recta individual.
- 2 X916 Pasacables 80 mm.
- 2 NEW100BPSY Silla New air poliamida.
- 2 B10 Conjunto brazos New air.



Serie
QUADRO 04





Serie
QUADRO 05



- 1 Q541 Mesa Credenza Quadro 180x80.
- 1 N315 Canal porta cables mesa individual 180.
- 1 X916 Pasacables 8Ø
- 1 X1292 Credenza 3 cajones izq.
- 1 X890 Buck 3 cajones ruedas.
- 1 DIR100BA Sillón Dirección
- 1 X1080 Librería 200x90,4 estantes.
- 1 X1020 Conjunto puertas cristal enteras 90,4x200

Melamina

-  Blanco (BLG)
-  Teka (TEK)

Tap. Polipiel

-  Blanco

Estructura mesa

-  Gris metal

Tirador



Serie
QUADRO 05



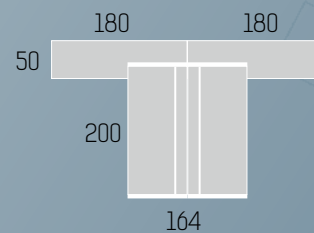


Serie
QUADRO 06





Serie
QUADRO 06



- 2 Q547
- 4 X916
- 1 X1291
- 1 X1292
- 2 NEW100BASY

Mesa Credenza doble puesto Quadro 200x164.
Pasacables 8Ø
Credenza 3 cajones derecha.
Credenza 3 cajones izquierda.
Silla New air base aluminio.






La estructura de la mesa doble puesto NOVA y QUADRO incorpora un sistema de desplazamiento de tapas para facilitar el acceso a la bandeja portacables.

La structure du bureau double poste comme NOVA et QUADRO incorpore un système de déplacement du plateau afin de faciliter l'accès au câblage.

The structure of the double workstation NOVA and QUADRO incorporates a system for moving the desktop to facilitate access to the cable tray.

Melamina

 Blanco (BLG)

Estructura mesa

 Blanco

Tapizado

 A01

Tirador

 T6

La mesa doble puesto con extensión conforma una amplia mesa de trabajo en equipo.

Podremos incorporarle divisorias, canales porta cables, faldones etc.

Las tapas pueden ser de tablero melamínico de 25 mm. o de tablero compac de alta densidad en 13 mm. de espesor con núcleo negro.

Le bureau double poste avec extension forme un grand espace de travail.

Nous pouvons intégrer les séparateurs, passe-fils, voile de fond, etc.

Les plateaux de bureau peuvent être en mélamine de 25 mm ou en compac de haute densité de 13 mm d'épaisseur avec chant noir.

The double workstation with extension provides ample space for teamwork.

We can incorporate dividers, cable trays, modesty panels etc.

The tops are available in 25 mm melamine board or 13 mm high-density compact board with a black core.




Serie
QUADRO 07





Serie
QUADRO 07



Melamina

 Olmo (OLM)

Estructura mesa

 Blanco

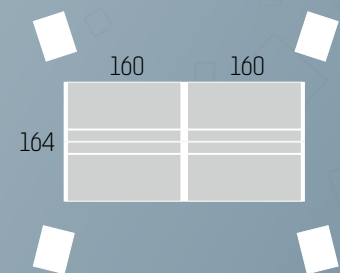
Tapizado

 A07

Tirador

 T6

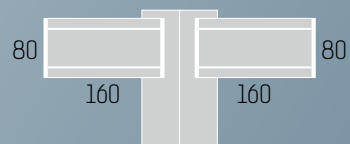
Serie
QUADRO 07



- 1 Q515
- 1 Q519
- 2 N375
- 2 N359
- 1 N362
- 2 X890
- 4 NEW100BASY

Mesa doble puesto Quadro 160x164.
 Extensión mesa doble puesto Quadro 160x164.
 Tapeta cubre hueco 160.
 Canal portacable mesa doble puesto 160.
 Carcasa subida cables mesa doble puesto.
 Buck 3 cajones ruedas.
 Silla New air base aluminio.

Serie
QUADRO 05



- 2 Q540 Mesa Credenza Quadro 160x80.
- 4 X916 Pasacables 8Ø.
- 1 X1292 Credenza 3 cajones izq.
- 1 X1291 Credenza 3 cajones der.
- 2 NEW100BASY Silla New air base aluminio.

Melamina

Blanco (BLG)

Estructura mesa

Gris metal

Tapizado

A09

Tirador



T 37



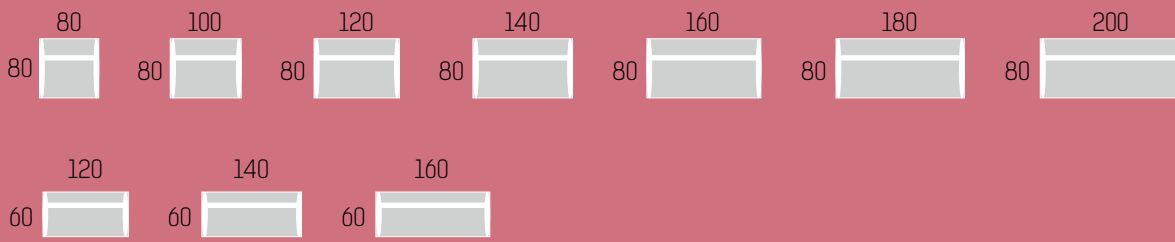
Serie
QUADRO 08

El módulo Credenza aporta una nueva idea como mueble integrado en la mesa. Aproximando al usuario todo el sistema de almacenaje que el mueble le ofrece.

Le module Credenza apporte une nouvelle idée comme meuble intégrée au bureau.

The Credenza module provides a new idea as a sideboard integrated with the desk, giving the user easy access to the storage system it provides.

MESAS RECTAS



ÁNGULOS Y UNIONES



MESAS DE DIRECCIÓN



ALAS TECNO (Reversible)

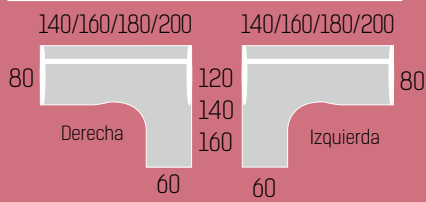


ALAS SIMPLE

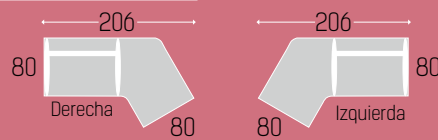


MESAS ERGONÓMICAS

ANGULAR



DINA



MESAS DE REUNIÓN

RECTANGULAR




OVALADA



CÓNCAVA




CIRCULAR





SERIE TECNO



Mesa con un diseño moderno con patas estilizadas dotadas de niveladores y con estructura metálica formada por dos patas en forma de "T" invertida, más una viga de conexión entre ellas, en forma de "U" para el paso horizontal de cableado. Las patas en su cara exterior e interior integran unas tapetas practicables para el paso de cables en sentido vertical. La tapa puede fabricarse en tablero melamínico de 25mm de espesor en los diferentes colores ofrecidos en la carta.

Bureau avec un design moderne sur pied stylisés équipés de niveleurs et formés par 2 pieds en forme de « T » inversé, en plus d'une poutre de liaison entre eux en « U » pour le passage horizontal du câblage. Les pieds sur sa face extérieure et intérieure ont un cache pour le passage de fils. Le cache se fabrique en mélamine de 25 mm d'épaisseur dans toutes les couleurs disponibles.

Desk in a modern design with stylised legs provided with levellers and a metallic structure formed by two inverted T-shaped legs, connected by a U-shaped beam to accommodate cabling. The outer and inner surfaces of the legs include openable caps to allow cables to be inserted vertically. The top can be made from 25 mm melamine board in the different colours included in our chart.



Serie
TECNO 01



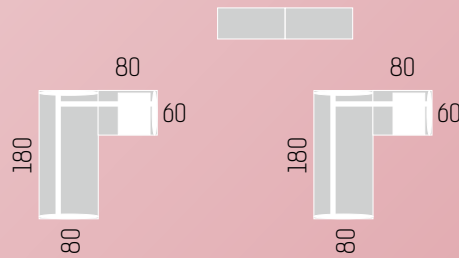




Serie TECNO 01



Serie TECNO 01



- 1 T635 Mesa oficina Tecno 180x80.
- 1 T645 Ala mesa Tecno 80x60.
- 1 X916 Pasacables 8Ø.
- 1 X890 Buck 3 cajones ruedas.
- 1 X1059 Librería 122x90,4 - 2 arch.
- 1 X1061 Librería 122x90,4 - 2 ptas. enteras
- 1 NEW100BASY Silla New air base aluminio.

Melamina

-  Blanco (BLG)
-  Antracita (ANT)

Estructura mesa

-  Gris metal

Tapizado

-  A16

Tirador



T 37

Melamina



Estructura mesa



Tap. Polipiel



Tirador



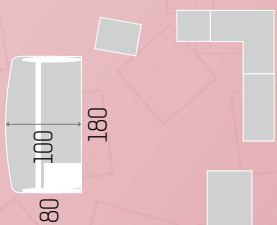
El programa ofrece gran diversidad en complementos, muebles auxiliares y Librerías que se adaptan gracias a su modularidad a cualquier estancia.

Le programme offre une variété d'accessoires, meubles auxiliaires et bibliothèques qui grâce à sa modularité s'adapte à tous les espaces.

The collection offers considerable diversity in accessories, auxiliary furniture and bookcases that are easily adaptable to any room, thanks to their modular nature.



Serie **TECNO 02**



- 1 T661 Mesa dirección Tecno 200x100.
- 1 X993 Carro CPU ruedas.
- 1 X891 Buck 1 cajon + 1 arch. ruedas.
- 1 X982 Módulo impresora 80x54.
- 1 X1084 Librería 200x90,4 - 4 ptas.
- 1 X1030 Librería 200x46,5 estantes.
- 1 X1088 Librería rincón 200.
- 1 DIR100BA Sillón Dirección base aluminio

Serie
TECNO 02





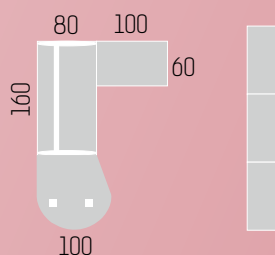
Serie
TECNO 03







Serie
TECNO 03



- 1 T634 Mesa recta Tecno 160x80.
- 1 X881 Ala simple 100x60.
- 1 X894 Módulo soporte 4 cajones.
- 1 X1351 extensión península izq.
- 2 X907 Pata metálica cuadrada.
- 1 X1081 Librería 200x90,4 - 2 archivos.
- 1 X1121 Conjunto ptas. cristal sup. 90,4x200.
- 2 X1085 Librería 200x90,4 - 2 ptas. enteras.
- 1 DIR100BA Sillón Dirección base aluminio.
- 2 CON100PA Sillón confidente patin.

Melamina



Estructura mesa



Tap. Polipiel

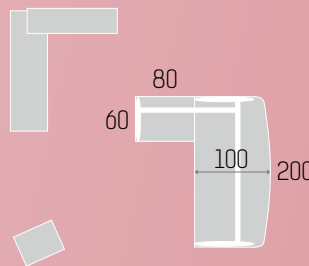


Tirador



Serie
TECNO 04

- 1 T661 Mesa recta Tecno 200x80.
- 1 T645 Ala mesa Tecno 80x60.
- 1 X890 Buck 3 cajones ruedas.
- 1 X1270 Módulo colgar horizontal 120.
- 1 X1260 Módulo salita 160x54,6 - 2 ptas. + 3 caj.
- 1 X1250 Tapa módulo salita 160.
- 1 DIR100BA Sillón Dirección base aluminio.
- 2 CON100PA Sillón confidente patin.

**Melamina**

Wengue (WEN)

Estructura mesa

Gris metal

Tap. Polipiel

Beige

Tirador

T6



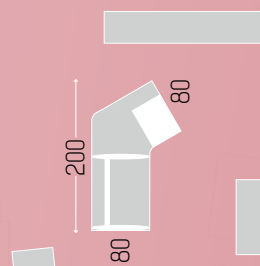
Serie
TECNO 04



Serie
TECNO 05

- 1 T663
- 1 T652
- 1 X902
- 1 X978
- 1 X980
- 1 X1283
- 1 SIG100BPCP

Mesa Dina derecha.
Faldón mesa para 120.
Módulo soporte 2 caj. 1 arch..
Módulo móvil.
Módulo Aux. ptas correderas.
Armario PC office 160x210.
Silla Signo base poliamida.



Serie
TECNO 05



Melamina

 Peral (PER)

 Antracita (ANT)

Estructura mesa

 Gris metal

Tapizado

 A01

Tirador



Los armarios y Librerías que ofrece este programa son muy variados desde Librerías con puertas batientes, estantes, puertas correderas, con soporte columna en varios anchos y alturas, etc. con todo ello se completa toda la gama del programa ORTSOFFICE.

Grande variété d'armoires et bibliothèques avec portes battantes, étagères, portes coulissantes, avec le soutien de la colonne dans différentes largeurs et hauteurs, etc.

The cupboards and bookcases available in this collection are very varied, including bookcases with hinged doors, shelves, sliding doors, with column support in various widths and heights, etc. to complement the whole range of the ORTSOFFICE collection.





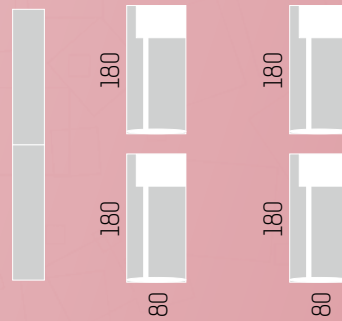
ORTSOFFICE se adapta perfectamente a la estética y al ambiente de cualquier estancia por su amplia gama de colores formas y acabados. Su diseño actual, ergonómico y práctico hacen de esta serie ideal para la oficina y el hogar.

ORTSOFFICE s'intègre parfaitement dans l'esthétique et l'atmosphère de quel que soit la pièce avec sa gamme de couleurs, formes et finitions. Sa conception actuelle, ergonomique et pratique font de celle-ci une série idéale pour le bureau et la maison.

ORTSOFFICE adapts perfectly to the aesthetic style and ambience of any room thanks to its wide range of colours, shapes and finishes. Its contemporary, ergonomic and practical design makes this series ideal for the home or the office.

Serie
TECNO 06

Serie
TECNO 06



Melamina

Blanco (BLG)

Menta (MEN)

Estructura mesa

Gris metal

Tapizado

A09

Tirador



- 4 T639 Mesa Tecno mixta 180x80.
- 4 X902 Módulo soporte 2 caj. 1 arch.
- 4 X1002 Armario modular 82x90,4 - 2 ptas.
- 2 X1015 Tapa para 2 módulos 181x42.
- 4 NEW100BASY Silla New air base aluminio.







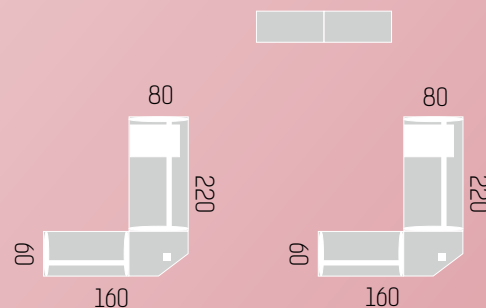
Serie
TECNO 07







Serie
TECNO 07






- | | |
|---------------------|--|
| 2 T634 | Mesa oficina Tecno 160x80. |
| 2 T641 | Mesa Tecno 120x60. |
| 2 X890 | Buck 3 cajones ruedas. |
| 2 X1054 | Bajo Librería 84,5x90,4 - 2 ptas. |
| 2 SIG100BPCP | Silla Signo base poliamida. |
| 2 B11 | Conjuntos brazos signo. |

Unos muebles con estética moderna, actual y colorida de líneas limpias y funcionales que aportan todas las prestaciones necesarias a nuestro estudio y oficina.

Des meubles avec une esthétique moderne, contemporaine et coloré avec des lignes épurées et fonctionnelles.

Furniture in a modern, contemporary and colourful style with clean and functional lines that provide all the features you need in your study or office.

Melamina

-  Peral (PER)
-  Serenity (SER)
-  Rojo (RJO)

Estructura mesa

-  Gris metal

Tapizado

-  A15

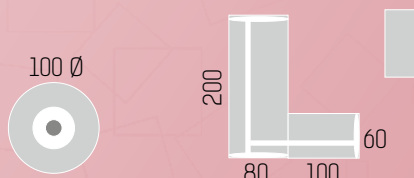
Tirador



T6



Serie TECNO 08



- 1 T753 Mesa circular base columna 120.
- 1 T635 Mesa recta Tecno 180x80.
- 1 T646 Ala Mesa Tecno 100x60.
- 1 X1085 Librería 200x90,4 2 ptas. enteras.
- 3 CR100 Silla Cris.
- 1 SIG100BPCP Silla Signo base poliamida.
- 1 B11 Conjuntos brazos signo.

Melamina

-  Peral (PER)
-  Antracita (ANT)

Estructura mesa

-  Gris metal

Tapizado

-  A15

Tirador



Serie
TECNO 08



MESAS REUNIÓN BASIC

CIRCULAR

100/120/140 Ø



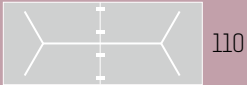
RECTANGULAR

180/200/220/240/270



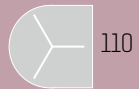
RECTANGULAR PARTIDA

300/330



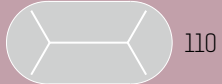
EXTENSIÓN

105



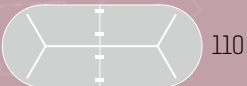
OVALADA

180/200/220/240/270



OVALADA PARTIDA

300/330



MESAS REUNIÓN NOVA

CIRCULAR

120/140 Ø



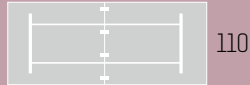
RECTANGULAR

180/200/220/240/270



RECTANGULAR PARTIDA

300/330



EXTENSIÓN

105



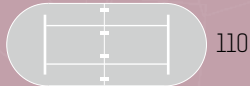
OVALADA

180/200/220/240/270



OVALADA PARTIDA

300/330



MESAS REUNIÓN BASE COLUMNA

CIRCULAR

100/120 Ø



RECTANGULAR

180/200/220/240/270



EXTENSIÓN


105



OVALADA

200/220/240/270





Mesas de reunión y mostradores



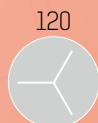
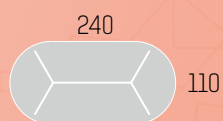
ORTSOFFICE incluye en este programa de mobiliario para la oficina una gran variedad en mesas de reunión con patas basic, patas nova o patas columna, en este apartado también podrá encontrar una gama completa de Mostradores modulares prácticos y funcionales.

ORTS OFFICE a inclus dans ce catalogue de mobilier de bureau une large gamme de tables de réunion avec piètement Basic, Nova et pied colonne, dans cette section vous trouverez également une gamme de banque d'accueil modulaire pratique et fonctionnel.

The ORTSOFFICE office furniture collection includes a wide variety of conference tables with basic, nova or column legs. This selection also includes an extensive range of practical and functional modular counters.



Serie
Reunión 01



- 1 B734
- 1 B721
- 6 CR100

Mesa reunión ovalada 240x110.
Mesa reunión circular 120.
Silla Cris

Mesa de
REUNIÓN 01
MOSTRADORES

Melamina



Tapizado



Mesa circular basic



Mesas reunión basic de una alta resistencia que ofrecen la calidez de los diseños madera. Disponibles en varios modelos medidas y formas.

Tables de réunion Basic de haute résistance. Disponible en différents modèles, mesures et formes.

Basic, extremely durable conference tables, offering the warmth of wooden designs. Available in various models, sizes and shapes.

Las mesas reunión Nova son de un diseño actual , con estilo ligero adaptable a cualquier ambiente decorativo con sus tres acabados en la estructura blanco, gris metal y antracita que combinadas con la gama de colores melamina podremos decorar nuestra sala con cualquiera de los estilos que deseemos.

Les tables de réunion Nova sont d'un design moderne avec un style léger adaptable à tout environnement décoratif avec ses trois finitions en blanc, métal et anthracite qui combinée avec la gamme de couleurs mélaminés, nous permettrons de décorer notre chambre avec tous les styles.

Nova conference tables are contemporary, light and adaptable to any decorative style. The structure is available in three different finishes, white, metallic and anthracite, which can be combined with our range of melamine colours to decorate your conference room in the style of your choice.

Melamina

Teka (TEK)

Estructura mesa

Gris metal

Tap. Polipiel

Blanco



Mesa de
REUNION 02
MOSTRADORES



Serie
Reunión 02

1 N790
5 CON100PA

Mesa reunión rectangular 240x110.
Sillón Confiente Patin

240



110

Pie columna para mesas de reunión prácticas, minimalistas, modernas con posibilidad de acabar en pintura epoxi de color blanco, gris metal y antracita.

Pied en colonne pour tables de réunion pratique, minimaliste, moderne avec finition peinture époxy en blanc, métal et graphite.

Column leg for practical, minimalist, modern conference tables available with a white, metallic or graphite epoxy paint finish.

Melamina



Maple (MAP)

Estructura mesa




Gris metal

Tapizado



A04



Serie Reunión 03

100 Ø



240



110

1 T766

Mesa reunión ovalada 240x110.

6 ISO100GR

Silla Conferencia Iso.

1 T752

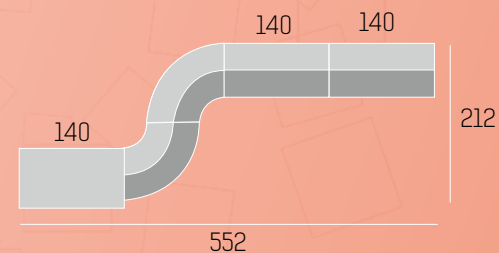
Mesa reunión circular 100.







Serie
Mostradores 04




- 2 X1197**
- 1 X1200**
- 1 X1201**
- 1 X1203**
- 3 NEW100BASY**
- 2 CR100**
- 1 BAN103**

- Mostrador recto modelo A de 140.**
- Mostrador modelo A abierto.**
- Mostrador modelo A cerrado.**
- Mesa mostrador de 120.**
- Silla New Air base aluminio.**
- Silla Cris.**
- Bancada de espera Iso.**

Melamina



Tapizado



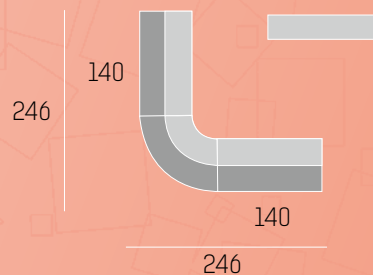
Mostradores modulare que permiten adaptarse en cualquier configuración gracias a los modulos angulares abierto y cerrado.

Banques d'accueil modulaire qui peuvent s'adapter à toutes les configurations grâce aux modèles ouverts et fermés.

Modular counters that can be adapted to any configuration thanks to the open and closed corner modules.



Serie
Mostradores 05



- 1 X1197 **Mostrador recto modelo A de 140.**
- 1 X1201 **Mostrador modelo A cerrado.**
- 1 X1141 **estanteria K 159.**
- 1 NEW100BASY **Silla New Air base aluminio.**

Melamina



Peral (PER)

Tapizado



A16

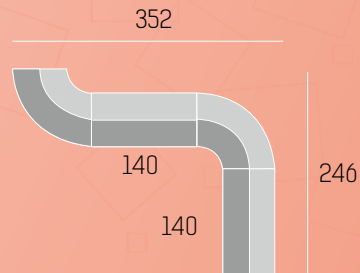


Los mostradores modelo B se caracterizan por tener los costados cerrados, también dispone de una gran variedad en modelaje.

La banque d'accueil modèle B se caractérise par des parois latérales fermées.

Our model B counters are characterised by their closed sides, also offering a wide variety of models.

Serie Mostradores 06



2 X1212

Mostrador recto modelo B de 140.

1 X1215

Mostrador modelo B abierto.

1 X1216

Mostrador modelo B cerrado.

2 X1085

Librería 200x90,4 - 2 ptas. enteras

2 NEW100BASY

Silla New Air base aluminio.

3 CAR100

Sillón de espera carosello.

1 X818

Mesa de espera pie metálico.



Mesa de
REUNIÓN 06
MOSTRADORES



Mostrador Kit, es un mostrador, sencillo modular, funcional y adaptable a cualquier mesa fabricado en tablero de 25 mm.

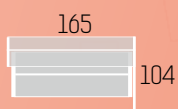
Comptoir Kit est une banque d'accueil simple, modulaire, pratique et adaptable à tous les bureaux en mélamine de 25 mm.

Kit counter is a simple modular counter which is practical and can be adapted to any table. Manufactured in 25 mm board.

Melamina
 Gris Metal (GME)

 Peral (PER)
Estructura mesa
 Gris metal
Tapizado
 A15

Serie Mostradores 07



- | | |
|---------------------|--------------------------------------|
| 1 X1327 | Mostrador kit de 160 derecha. |
| 1 N286 | Mesa Nova 160x60. |
| 1 SIG100BPCP | Silla Signo base poliamida. |



Mesa de
REUNIÓN 07
MOSTRADORE





Mesa espera melamina
REF. B817



Mesa espera pie metálico
REF. X818

CAROSELLO es un programa diseñado para los espacios anchos. Con su diseño inspirado en los años sesenta, el programa que incluye sillón y mesita, es ideal para una sala de espera .

CAROSELLO est un programme conçu pour les grands espaces. Avec un design des années 60, le programme comprend une chaise et une table, idéal pour une salle d'attente.

CAROSELLO is a collection designed for ample spaces. With its 1960s-inspired design, the collection includes a chair and coffee table, making it ideal for waiting rooms.

Mesa de espera
CAROSELLO



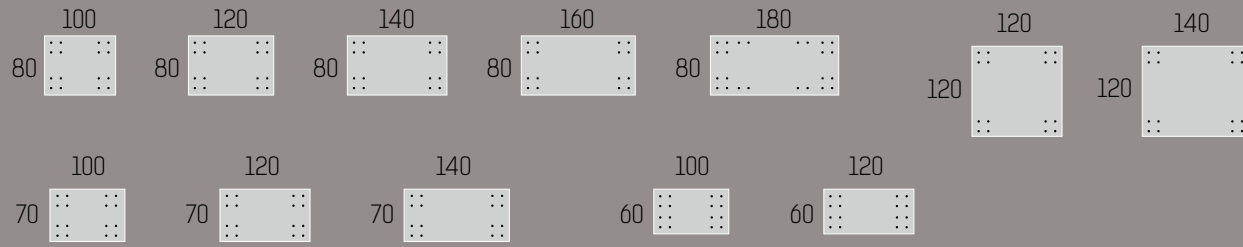
SILLÓN CAROSELLO
REF. CAR100



MESA ESPERA CAROSELLO
REF. X1319



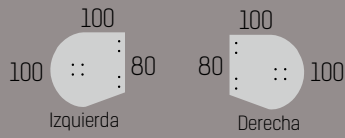
TAPAS RECTAS



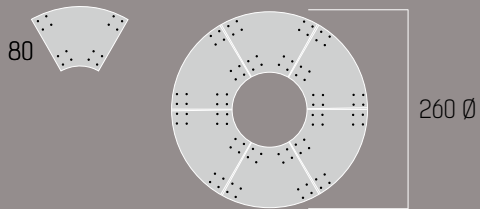
EXTENSIONES ECO




Extensión península



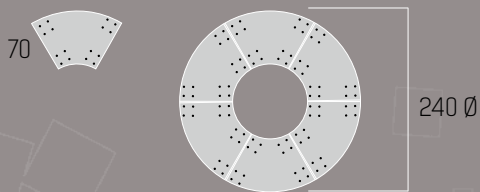
TAPAS FONDO 80 SECCIÓN CIRCULAR 260 Ø




TAPAS FONDO 80 SECCIÓN CIRCULAR 386 Ø



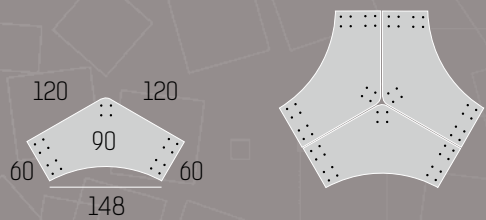
TAPAS FONDO 70 SECCIÓN CIRCULAR 240 Ø



TAPAS FONDO 70 SECCIÓN CIRCULAR 366 Ø



TAPAS ECO 120°





/COLECTIVIDAD
Mesa Eco



La mesa ECO nos ofrece la posibilidad de crear múltiples formas y configuraciones de forma lógica y funcional, gracias a su sistema de colocación de las patas, las cuales se pueden compartir de forma conveniente entre las tapas.

Le bureau ECO nous offre la possibilité de créer plusieurs configurations grâce à son positionnement des pieds, qui peuvent être partagées facilement entre les plateaux.

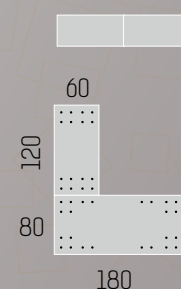
The ECO table allows you to create multiple forms and logical and functional configurations, thanks to the way its legs are placed, enabling them to be shared conveniently between the sections.



Mesa
ECO 01



Mesa
ECO 01



- | | |
|--------------|-------------------------------------|
| 1 C830 | Tapa mesa Eco 180x80. |
| 1 C837 | Tapa mesa Eco 120x60. |
| 1 C856 | Conjunto 2 patas mesa Eco. |
| 1 C858 | Conjunto 4 patas mesa Eco. |
| 1 X890 | Buck 3 cajones ruedas. |
| 1 X1087 | Librería 200x90,4 - 4 caj. 2 ptas. |
| 1 X1085 | Librería 200x90,4 - 2 ptas enteras. |
| 2 X983 | Modulo 4 archivadores. |
| 1 SIG100BACP | Silla Signo base aluminio. |

Melamina

 Blanco (BLG)

Tapizado

 A04

Estructura mesa

 Gris metal

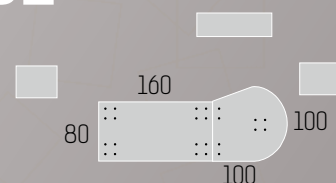
Tirador

 T6





**Colectividad
ECO 02**



- | | |
|---------------------|---|
| 1 C829 | Tapa mesa Eco 160x80. |
| 1 C851 | Extensión península izq. |
| 1 T654 | Faldón mesa 160. |
| 1 C855 | 1 pata mesa Eco. |
| 1 C858 | Conjunto 4 patas mesa Eco. |
| 1 X891 | Buck 1 cajón + 1 arch. ruedas. |
| 1 X1151 | Librería modular 220x97,9 - 2 cuerpos. |
| 4 X1154 | puerta para Librería modular. |
| 1 X983 | Modulo 4 archivadores. |
| 1 NEW100BASY | Silla New Air base aluminio. |







Mesa Eco es ideal para aulas, colectividades y conferencias.

Con estas mesas podremos crear la cantidad de formas según la disposición que deseemos.

Le bureau Eco est idéal pour des écoles, des institutions et salle de conférences.

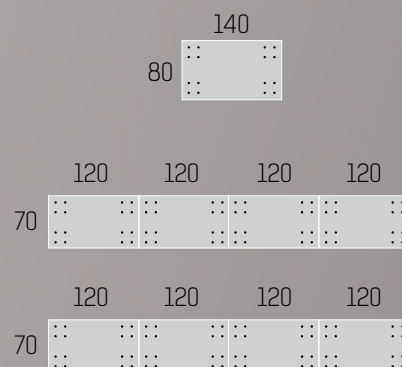
Avec ces bureaux, nous pouvons créer autant de compositions en fonction de l'aménagement souhaitez.

The Eco table is ideal for courses, group functions and conferences.

With these tables you can create different shapes according to the layout you require.




Colectividad
ECO 03

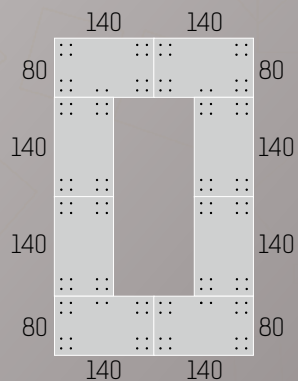


- 1 C828
- 8 C832
- 1 T653
- 5 C858
- 8 PR40NG
- 1 NEW100BASY

- Tapa mesa Eco 140x80.
- Tapa mesa Eco 120x70.
- Faldón mesa 140.
- Conjunto 4 patas mesa Eco.
- Silla Conferencia Prisma.
- Silla New Air base aluminio.




Colectividad ECO 04



8 C828
5 C858
8 CR100

Tapa mesa Eco 140x80.
Conjunto 4 patas mesa Eco.
Silla Cris.

Melamina

 Blanco (BLG)

Estructura mesa

 Gris metal

Tapizado

 A16

Diseñada especialmente para funciones ocasionales, donde el desmontaje es fácil y rápido pudiéndose almacenar en un espacio reducido.

Conçu spécialement pour les institutions, grande surface et évènements. Démontage rapide, facile et rangement dans un petit espace.

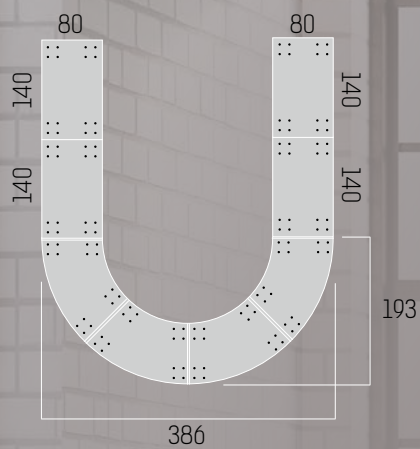
Designed especially for groups, contract and occasional functions. Easy and quick to dismantle, they can be stored in a small space.



Mesa
ECO 04



Colectividad ECO 05



- 4 C828 Tapa mesa Eco 140x80.
- 4 C824 Sección circular 386Ø fondo 80.
- 4 C858 Conjunto 4 patas mesa Eco.
- 1 C856 Conjunto 2 patas mesa Eco.
- 6 NEW100BASY Silla New Air base aluminio.

Melamina



Teka (TEK)

Estructura mesa



Blanco

Tapizado

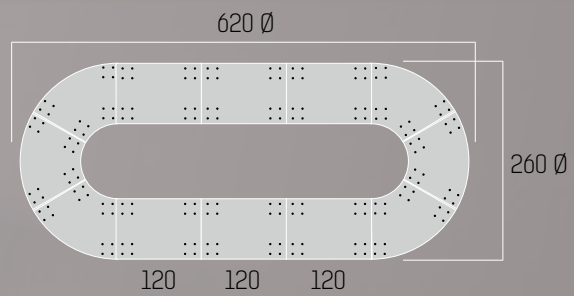


A16

Mesa
ECO 05



Colectividad ECO 06



- 6 C827 Tapa mesa Eco 120x80.
- 6 C825 Sección circular 260Ø fondo 80.
- 6 C858 Conjunto 4 patas mesa Eco.
- 9 NEW100BASY Silla New Air base aluminio.

Melamina



Maple (MAP)

Estructura mesa



Blanco

Tapizado



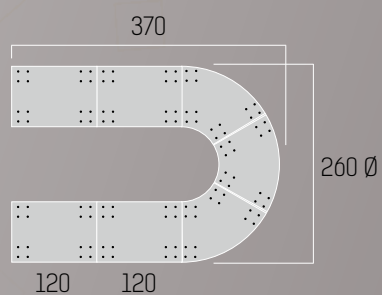
A07

Mesa
ECO 06





Colectividad ECO 07



- 4 C827
- 3 C825
- 4 C858
- 7 CR100

Tapa mesa Eco 120x80.
Sección circular 260Ø fondo 80.
Conjunto 4 patas mesa Eco.
Silla Cris.

Melamina

 Maple (MAP)

Estructura mesa


 Gris metal

Tapizado

 A16



Colectividad
ECO 08



366 Ø



8 C844
4 C858
7 CON100PA

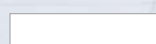
Sección circular 366Ø fondo 70.
Conjunto 4 patas mesa Eco.
Sillón Confiente Patin

Melamina




Olmo (OLM)

Estructura mesa



Blanco

Tap. Polipiel



Blanco

Mesa
ECO 08



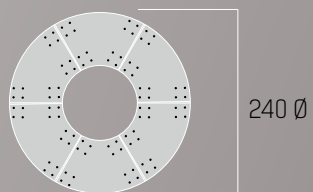


Mesa
Eco 09





Colectividad ECO 09



8 C843
3 C858
6 CR100

Sección circular 240Ø fondo 70.
Conjunto 4 patas mesa Eco.
Silla Cris.

Melamina

 Maple (MAP)

Estructura mesa

 Blanco

Tapizado

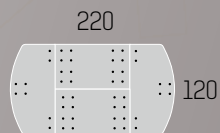
 A16

Mesa ECO 09





Colectividad ECO 10



- 2 C836 Tapa mesa Eco 100x60.
- 2 C858 Ext. mesa Eco 120x60.
- 2 C858 Conjunto de 4 patas Eco
- 6 CR100 Silla Cris.

Melamina

 Olmo (OLM)

Estructura mesa

 Blanco

Tapizado

 A16

Mesa
ECO 10



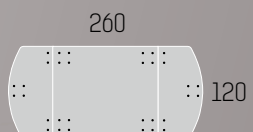
Con las mesas Eco podemos formar diferentes configuraciones; mesas de juntas, colectividades, aulas, etc.

Avec les bureaux Eco possibilités de faire différentes configurations pour les tables de réunions, les communautés, les écoles, etc.

With Eco tables you can form different configurations of tables for meetings, group functions, courses, etc.



Colectividad ECO 11



- 1 C839 Tapa mesa Eco 140x120.
- 2 C858 Ext. mesa Eco 120x60.
- 4 C858 Conjunto de 4 patas Eco
- 2 NEW100BASY Silla New Air base aluminio.

Melamina

 Peral (PER)

Estructura mesa

 Gris metal

Tapizado

 A12




Mesa
ECO 11





COLECTIVIDAD
TELECABINAS 12

Colectividad
Telecabinas **12**

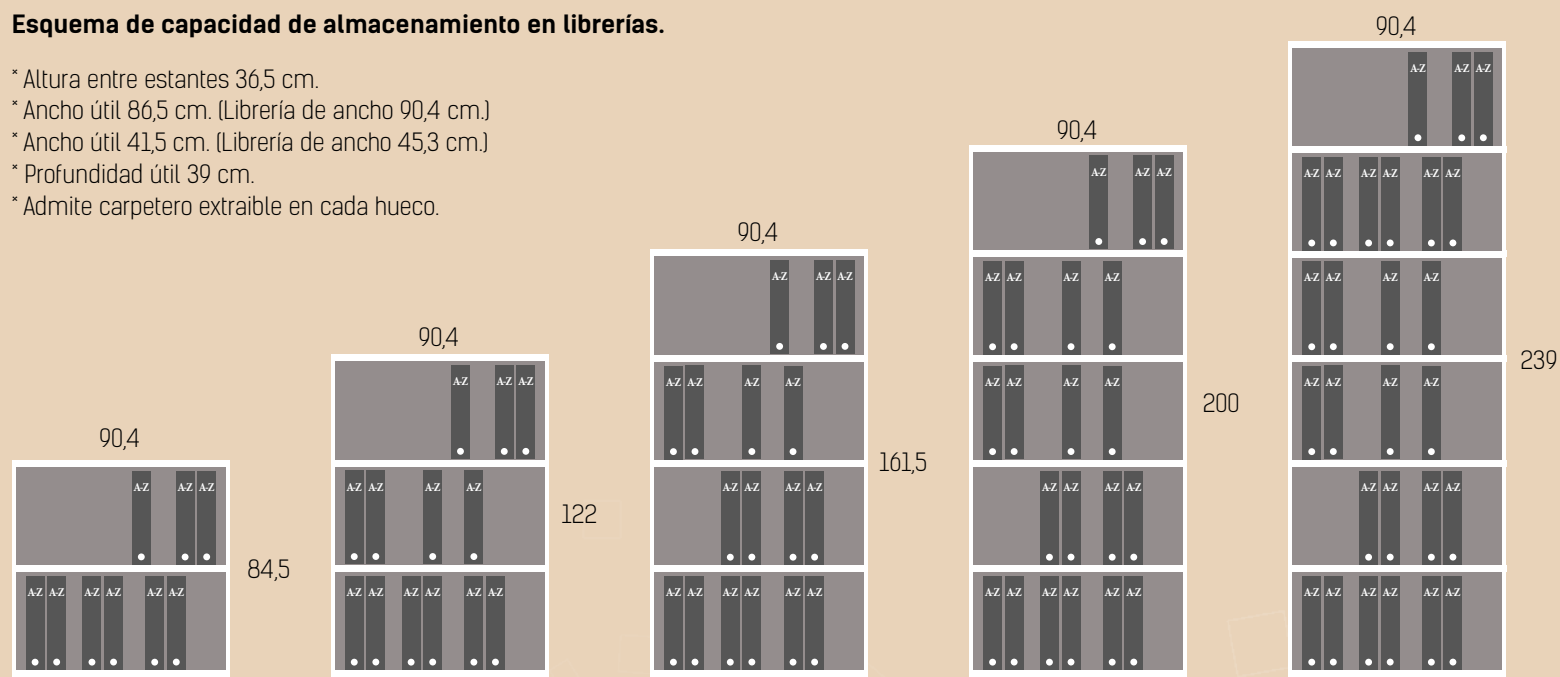


- 1 C870 **Telecabina inicial.**
- 4 C871 **Telecabina adicional.**
- 5 X995 **Soporte CPU lateral.**



Esquema de capacidad de almacenamiento en librerías.

- * Altura entre estantes 36,5 cm.
- * Ancho útil 86,5 cm. (Librería de ancho 90,4 cm.)
- * Ancho útil 41,5 cm. (Librería de ancho 45,3 cm.)
- * Profundidad útil 39 cm.
- * Admite carpetero extraíble en cada hueco.





Librerías y Módulos



Librerías, armarios, estanterías y módulos auxiliares que completan la gama de mobiliario que le ofrecemos en este programa.

Armoires, bibliothèques avec étagères et modules auxiliaires complètent la gamme de mobilier que nous proposons dans ce programme.

Bookcases, cupboards, shelves and auxiliary modules that complete the range of furniture on offer in this collection.



Librerías

+ modelos en tarifa



Librería 200 x 90,4 estantes
REF. X1080



Librería 200 x 90,4 - 2 p. bajas
REF. X1083



Librería 200 x 90,4 - 2 Archivadores
REF. X1081



Librería 200 x 90,4 - 4 puertas
REF. X1084



Librería 200 x 90,4 - 2 p. enteras
REF. X1085



CARACTERÍSTICAS

- Tapa superior e inferior de melamina de 25 mm. de espesor.
- Puertas, frentes cajones y archivos de melamina de 19 mm.
- Estantes de melamina de 25 mm. de espesor.
- Laterales de melamina de 19 mm. de espesor.
- Trasera de 3,2 mm. de espesor (en librerías).
- Trasera vista de melamina de 19 mm (en armarios modulares).
- Estructura desmontable.
- Bisagras de montaje automatico con regulación tridimensional.

- Opcional: Bisagras con cierre amortiguado consultar con fabrica
- Cerradura falleba.
- Archivadores optimizados para documentos DIN-A4 y superiores.
- Guías telescópicas de bolas con extracción total (en archivadores)
- Interior cajones con cubeta monoblock.
- Dos Tiradores a elegir.
- Pata antihumedad con niveladores, facil nivelación interior.
- Cajones y archivos con sistema antivuelco que impide la apertura de más de un cajón.



Librería 200 x 90,4 - 2 Arch. + 2 p.
REF. X1081
Conjunto ptas. cristal sup. 90,4x200.
REF. X1121



Librería rincón 200
REF. X1088



Librería 200 x 46,5 estantes.
REF. X1030



Librería 200 x 46,5 - 1p. entera izq.
REF. X1032



Librería 200 x 46,5 - 2p. derecha
REF. X1035





Módulos auxiliares

+ modelos en tarifa



Bock 3 cajones
REF. X890



Bock 1 cajón 1 archivo
REF. X891



Módulo auxiliar puertas correderas
REF. X980



Módulo impresora 80 x 54
REF. X982



Módulo mesa + altillo mod. Mesa
REF. X1051 + X1050



Módulo unión mesas fondo 60
REF. X979



Módulo salita 160 x 54 - 2 ptas. 3 caj.
REF. X1260



Módulo 4 archivadores
REF. X983



Módulo móvil
REF. X978



Armario PC ofice 160X210 CM.
REF. X1283



Sillería



Le ofrecemos una gama de sillería práctica y completa con una gran variedad en tapizados donde encontrará la comodidad a la hora de hacer sus proyectos.

Nous offrons une gamme de sièges pratiques et complète avec une variété de tissus ou vous trouverez le confort d'un siège opératif.

We offer a practical and complete range of chairs with a wide variety of upholstery finishes, enabling you to work on your projects in comfort.



Sillones dirección

Colección de sillones para oficinas de medio y alta dirección que combina una fabricación artesanal con un diseño sobrio y elegante. Se ofrece en dos versiones, respaldo alto para dirección y respaldo bajo como confidente.

Collection de fauteuils avec une ligne contemporaine et élégante. Il est offert en deux versions : dossier haut pour la direction et le bas comme visiteurs.

Collection of office chairs for middle and senior management that combine craftsmanship with a sober and elegant design. Available in two versions, with a high back for managers and low back for guests.



REF: DIR100BA



REF: CON100PA



REF: CON100BA



DETALLE BASE POLIAMIDA

Sillas operativas



NEW AIR

Silla operativa de malla ignífuga muy resistente, transpirable, ergonómicamente adaptable con apoyo lumbar regulable. Mecanismo syncro multiposición ajustable.

Base de 5 brazos de poliamida o aluminio. Ruedas con rodadura silenciosa y suave. Opcional: brazos con regulación de altura.

Siège opératif dos résille non-feu très résistant, transpirable, ergonomique adaptable avec soutien lombaire réglable. Mécanisme synchrone avec réglage de tension.

Piètement à 5 branches en polyamide ou aluminium.

Kit de roulettes silencieuses et lisses.

En option : accotoirs hauteur et translation réglable.

Flame-resistant mesh office chair. Very durable, breathable, ergonomically adaptable with adjustable lumbar support. Adjustable multi-position synchro mechanism.

5-star base in polyamide or aluminium.

Quiet and smooth casters.

Optional: adjustable arm height.



REF: NEW100BASY

REFUERZO LUMBAR AJUSTABLE



DETALLE BRAZO TELESCOPICO

REF: B10



Sillas operativas

SIGNO

Silla operativa con asiento y respaldo ergonómicos. Mecanismo con respaldo contacto permanente y regulación de altura mediante pistón a gas.

Base de 5 brazos de poliamida o aluminio dotada de ruedas de rodadura silenciosa y suave. Opcional: brazos con regulación de altura.

Siège avec assise et dossier ergonomiques. Mécanisme avec dossier contact permanent et réglage en hauteur à gaz. Piètement à 5 branches en polyamide ou aluminium.

Kit roulettes silencieuses et lisses.

En option : accotoirs hauteur et translation réglable.

Office chair with ergonomic seat and back. Mechanism with permanent contact back and adjustable height via gas piston.

5-star base of polyamide or aluminium with quiet and smooth casters.

Optional: adjustable arm height



REF: SIG100BACP



DETALLE BASE ALUMINIO



DETALLE BRAZO CON REGULACIÓN DE ALTURA

REF: B10

DETALLE BASE POLIAMIDA

Sillas conferencia



CRIS

Silla confidente o de espera con estructura de acero acabado cromado, con brazos estructurales de poliamida. Varios acabados de tapizados sobre espuma de alta densidad.

Sièges avec piètement 5 branches acier, accotoirs, accotoirs en polyamide. Plusieurs finitions tissus.

Guest or waiting room chair with chrome-finish steel structure and polyamide structural arms. Various upholstery finishes over high-density foam.



REF: CR100





Sillas Prisma



PRISMA
REF: PR40NG



PRISMA CON TABLA
REF: PR42NG

Colección Prisma es una silla de espera con asiento y respaldo de plástico en color negro con estructura metálica de tubo ovalado acabado en pintura epoxi de color negro o metálico. Las bancadas de espera pueden ser de tres asientos o dos asientos y mesa. Para más asientos por bancada consultar con fábrica.

Prisma est un siège visiteur avec dos et assise en plastique en couleur noire avec structure tubulaire en finition de peinture époxy couleur noire ou métallisé. Les sièges poutres deux ou trois places et une table. Pour plus de sièges par poutre consulter.

The Prisma collection is a waiting room chair with black plastic seat and back and a metallic oval tubular structure finished in black or metallic epoxy paint. Bench seating consists of three seats or two seats and a table. Consult us for more bench seating options.



PRISMA CON BRAZOS
REF: PR41NG

Bancadas Prisma



BANCADA PRISMA
REF: BAN403



BANCADA PRISMA CON MESA
REF: BAN402



Sillas
ISO



SILLA ISO CHASIS GRIS
REF: ISO100CR



SILLA ISO CON TABLA CHASIS NEGRO
REF: ISO102NG



SILLA ISO CON BRAZOS CHASIS NEGRO
REF: ISO101NG

Colección ISO es una silla de espera con asiento y respaldo tapizado sobre espuma de alta densidad. La estructura es metálica de tubo ovalado acabado en pintura epoxi de color negro o metálico. Las bancadas de espera pueden ser de tres asientos o dos asientos y mesa. Para más asientos por bancada consultar con fábrica.

La Collection ISO est un siège visiteur avec dos et assise tissu. La structure métallique tubulaire en finition de peinture époxy en couleur noir ou métallisé. Les sièges poutres deux ou trois places et une table. Pour plus de sièges par poutre consulter.

The ISO collection is a waiting room chair with upholstered, high-density foam seat and back. Metallic oval tubular structure finished in black or metallic epoxy paint. Bench seating consists of three seats or two seats and a table. Consult us for more bench seating options.

Bancadas ISO



BANCADA ISO 3 ASIENTOS
REF: BAN103



BANCADA ISO 2 ASIENTOS CON MESA
REF: BAN102



Sillones y mesas de espera



| SILLÓN CAROSELLO
REF. CAR100



| MESA ESPERA CAROSELLO
REF. X1319

| CAROSELLO

CAROSELLO es un programa diseñado para salas de espera o descanso. Con un diseño inspirado en los años sesenta se adapta a cualquier estancia.

El programa incluye una mesita diseñada con la misma línea permitiendo así su integración en el conjunto.

CAROSELLO est un programme conçu pour les salles d'attente ou de repos. Avec un design inspiré des années soixante s'adapte à toutes les pièces. Le programme comprend une table conçue avec la même ligne permettant l'intégration dans l'ensemble.

CAROSELLO is a collection designed for ample spaces. With its 1960s-inspired design, the collection includes a chair and coffee table, making it ideal for waiting rooms.



| MESA ESPERA PIE METÁLICO
REF. X818



| MESA ESPERA MELAMINA
REF. B817



MUESTRARIO
DE COLORES



Tiradores



T37



T6

Colores estructuras metálicas

Blanco (BLA)

Gris metal (MET)

Antracita (ANT)

Colores metacrilato traslúcido

Blanco hielo (MEB)

Grafito (MEG)

Tablero Compac (aplicable a tapas de mesa Nova y Quadro)

Blanco (BLA)

Tablero de 13 mm. de espesor de alta densidad y resistencia, laminado a dos caras en color blanco, núcleo visto en color negro.

Características:

- Tablero de 13 mm. densidad $\leq 1000 \text{ kg. m}^3$.
- Resistencia a la flexión $\leq 50 \text{ N/mm}^2$.
- Tracción superficial $\leq 1,7 \text{ N/mm}^2$

Mantenimiento:

Facil mantenimiento y limpieza usar para su limpieza un paño humedo con solución jabonosa, no usar productos disolventes ni abrasivos.

Melamina

Tablero aglomerado melamínico de 16 y 25 mm. de espesor, compuesto de partículas de madera prensada y laminado a dos caras con papel melamínico.


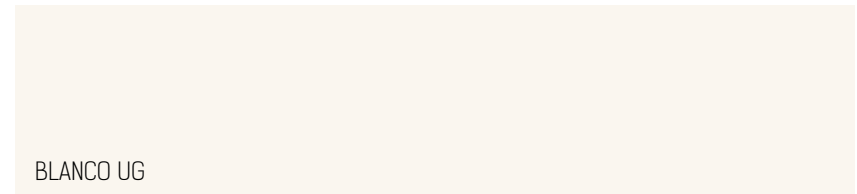
Características:

- Tablero de 19 mm. densidad 620kg. m³. Resistencia a la flexión ≤ 11 N/mm². Tracción superficial $\leq 0,8$ N/mm²
- Tablero de 25 mm. densidad 600kg. m³. Resistencia a la flexión $\leq 10,5$ N/mm². Tracción superficial $\leq 0,8$ N/mm²


Mantenimiento:

Facil mantenimiento y limpieza usar para su limpieza un paño humedo con solución jabonosa, no usar productos disolventes ni abrasivos.

Colores base (APLICABLE A CUALQUIER PARTE DEL MUEBLE)




COLORES COMBINABLES (SOLO APLICABLE A FRENTE DE PUERTAS, CAJONES, ARCHIVOS, DIVISORIAS Y ARMAZONES DE BUCK RUEDAS)



Tapizados sillón carosello



T120




T127



T126



T128



T103



T107



T123



T125



T109




T118


Tapizados Sillería SOLO APLICABLE A DIVISORIAS, SILLAS NEW AIR, SIGNO Y ISO



A01




A02



A03



A04



A05




A06



A07



A08



A09



A10



A11



A12



A13




A14



A15




A16



A17

Tapizados polipiel sillón dirección



Negro



Azul



Beige



Blanco

Muebles Orts



